


**CATÁLOGO
CATALOGO
CATALOGUE**

2023



SAURIUM®
WARRIOR ATTITUDE



SAURIUM®



JARDIM
&
OFICINA




WARRIOR ATTITUDE

ROÇADORA
DESBROZADORA
BRUSH CUTTER



Mix 4% - Recom. ref. 25208 - 1L
(n. incl.)

2T - Gasolina Mix 4%
2S - Gasoline Mix 4%



25.4cc
Ø 26 x 1520mm

42.7cc
Ø 28 x 1500mm

Potência / Potencia / Power	0.7kW - 0.94hp	1.35kW
RPM	6500	7500
Refrigerado a Ar / Refrigerado al Aire / Air Cooled	Sim	Sim
Depósito Combustível / Depósito Combustible	0.7L	1.2L
Bobine / Bobina / Trimmer_Head	Nylon	Nylon
Disco / Blade	Não	(3) - 255 x 25.4 x 1.4 mm
Ruído / Noise	107 db	114 db

N. Ref.	Descrição	Marca	Quant. Caixa
48426	ROÇADORA-SAU-25,4CC	SAURIUM	1
48421	ROÇADORA-SAU-43CC 28MM	SAURIUM	1

ROÇADORA
 ROÇADORA BRUSH
 CUTTER

Arranque elétrico

42.7 cc
 Ø 28 x 1500mm


Potência / Potencia / Power	125 kW
RPM	7 500
Depósito Combustível / Depósito Combustible / Fuel Tank	12L
Bobine / Bobina / Trimmer_Head	Nylon
Disco / Blade	Metal (3)
Ruído / Noise	114 db(A)

N. Ref.	Descrição	Marca	Quant. Caixa
57040	ROÇADORA-KLN-42.7CC ARRNO ELEC	KEVIN LINE	1

ARRANQUE ELÉTRICO e MANUAL
 ARRANQUE ELÉCTRICO y MANUAL
 ELECTRIC and MANUAL START

2T - Gasolina Mix 4%
**Mix 4% - Recom. ref. 25208 - 1L
(n. incl.)**
ARRANQUE ELÉTRICO
 ARRANQUE ELÉCTRICO
 ELECTRIC STARTER

CARREGADOR
 CARGADOR
 CHARGER

Para arranque elétrico
 Para el arranque eléctrico
 Electric start

Para Modelo / Para El Modelo / For Model **57040**

N. Ref.	Descrição	Marca	Quant. Caixa
57035	ARRANQUE ELÉTRICO-KVL-P/57040	KEVIN LINE	200
57036	CARREG ARRANQ ELÉT-KVL-P/57040	KEVIN LINE	200

ROÇADORA
DESBROZADORA
BRUSHCUTTER

Sistema Arranque Suave
Soft Start System



48428



5 602225 48428 0

52cc
 Ø 28 x 1500mm

Potência / Potencia / Power	1.45kW
RPM	7500
Refrigerado a Ar / Refrigerado al Aire / Air Cooled	Sim
Depósito Combustível / Depósito Combustible	1.2L
Bobine / Bobina / Trimmer_Head	Nylon
Disco / Blade	(3) - 255 x 25.4 x 1.4 mm
Ruido / Noise	114 db

N. Ref.	Descrição	Marca	Quant. Caixa
48428	ROÇADORA-SAU-52CC 1.45KW	SAURIUM	1

2T - Gasolina Mix 4%
2S - Gasoline Mix 4%

Mix 4% - Recom. ref. 25208 - 1L
(n. incl.)

ROÇADORA
DESBROZADORA
BRUSH CUTTER

ANTI-VIBRAÇÃO
ANTIVIBRACIÓN
ANTI-VIBRATION

Regulação Fácil do Guiador
Fácil regulación del manillar
Easy regulation handlebar



51.7cc
Ø 28 x 1500mm

Potência / Potencia / Power	1.3kW
RPM	7500
Refrigerado a Ar / Refrigerado al Aire / Air Cooled	Sim
Depósito Combustível / Depósito Combustible	1.2L
Bobine / Bobina / Trimmer_Head	Nylon
Disco / Blade	(3) - 255 x 25.4 x 1.8 mm
Ruido / Noise	108 db

N. Ref.	Descrição	Marca	Quant. Caixa
48419	ROÇADORA-SAU-52CC ANTI-VIBRA	SAURIUM	1

2T - Gasolina Mix 4%
2S - Gasoline Mix 4%

Mix 4% - Recom. ref. 25208 - 1L
(n. incl.)

ROÇADORA
DESBROZADORA
BRUSH CUTTER

Mochila
Bag Pack

52cc
Ø 26mm



Multifunções
Multifunciones
Multifunction

Transmissão » 2,
Veio: Ø 8mm, Encaixe: 5mm
Transmisión » 2,
Eje: Ø 8mm, Encaje: 5mm
Shaft » 2,
Axis: Ø 8mm, Slot: 5mm




2T - Gasolina Mix 4%
2S - Gasoline Mix 4%

Mix 4% - Recom. ref. 25208 - 1L
(n. incl.)



1 TRANSM.



2 TRANSM.



Transmissão / Transmisión / Transmission	1	2 - Ø 8 mm
Potência / Potencia / Power	1.45kW	1.45kW
RPM	7500	7500
Depósito Combustível / Depósito Combustible	1.2L	1.2L
Bobine / Bobina / Trimmer_Head	Nylon	Nylon
Disco / Blade	(3) - 255 x 25.4 x 1.4 mm	(3) - 255 x 25.4 x 1.4 mm
Ruído / Noise	110 db	110 db

N. Ref.	Descrição	Marca	Quant. Caixa
48422	ROÇADORA MOCH-SAU-52CC 1 TRANS	SAURIUM	1
48423	ROÇADORA MOCH-SAU-52CC 2 TRANS	SAURIUM	1

ROÇADORA
DESBRUZADORA
BRUSH CUTTER

4 IN 1

Mochila
Bag Pack

Multifunções
Multifunciones
Multifunction

Podadora + Corta Sebes
+ Bobine + Disco

Podadora + Cortasetos
+ Bobina + Disco
Chain Saw + Hedge Cutter
+ Trimmer Head + Blade

Muito Cómoda
Motor 52cc Muito Potente
apoiado em Amortecedores

Muy cómodo
Motor de 52 cc muy potente
apoyado por amortiguadores

Very comfortable
Very Powerful 52cc Engine
Supported by Shock Absorbers



52cc
Ø 26mm

Transmissão / Transmisión / Transmission	2 - Ø 8 mm
Potência / Potencia / Power	1.45kW
RPM	7500
Depósito Combustível / Depósito Combustible	1.2L
Bobine / Bobina / Trimmer_Head	Nylon
Disco / Blade	(3) - 255 x 25.4 x 1.4mm
Podadora / Chain Saw	250mm
Corta Sebes / Cortasetos / Hedge Cutter	410mm
Ruído / Noise	114 db(A)

Ideal para Cortar Erva e Mato
Ideal para cortar césped y malas hierbas.
Ideal for cutting grass and weeds

Transmissão » 2, Veio: Ø 8mm, Encaixe: 5mm
Transmisión » 2, Eje: Ø 8mm, Encaje: 5mm
Shaft » 2, Axis: Ø 8mm, Slot: 5mm

2T - Gasolina Mix 4%
2S - Gasoline Mix 4%

Mix 4% - Recom. ref. 25208 - 1L
(n. incl.)



N. Ref.	Descrição	Marca	Quant. Caixa
48427	ROÇAD MULT FUNÇ-SAU-52CC C/ACE	SAURIUM	1

ROÇADORA
DESBRUZADORA
BRUSH CUTTER

4 IN 1

Multifunções

Multifunciones
Multifunction

Podadora + Corta Sebes
+ Bobine + Disco

Podadora + Cortasetos
+ Bobina + Disco
Chain Saw + Hedge Cutter
+ Trimmer Head + Blade



52cc
Ø 26mm

Transmissão / Transmisión / Transmission	2 - Ø 8 mm
Potência / Potencia / Power	1.35kW
RPM	6500
Depósito Combustível / Depósito Combustible	1.25L
Bobine / Bobina / Trimmer_Head	Nylon - 430mm
Disco / Blade	(3) - 255 x 25.4 x 1.4 mm
Podadora / Chain Saw	250mm
Corta Sebes / Cortasetos / Hedge Cutter	400mm
Ruído / Noise	114 db

Transmissão » 2, Veio: Ø 8mm, Encaixe: 5mm
Transmisión » 2, Eje: Ø 8mm, Encaje: 5mm
Shaft » 2, Axis: Ø 8mm, Slot: 5mm



2T - Gasolina Mix 4%
2S - Gasoline Mix 4%

Mix 4% - Recom. ref. 25208 - 1L
(n. incl.)

N. Ref.	Descrição	Marca	Quant. Caixa
48429	ROÇAD MULT FUNÇ-SAU-4EM1 52CC	SAURIUM	1



SAURIUM®

MOTOR » ROÇADORA MULTIFUNÇÕES
MOTOR » DESBROZADORA MULTIFUNCIONES
ENGINE » MULTIPURPOSE BRUSH CUTTER

Multifunções



**MOTOR
EURO V**

33cc

7500rpm



48425

Potência Potencia Power:	1.0 kW
R.P.M.:	7500 r.p.m.
Motor Engine:	Explos. 2T/S
Refrigerado a Ar Refrigerado al Aire Air Cooled:	Sim / Sí / Yes
Arranque Start:	Manual
Tubo Working Pole:	26mm φ
Pega Manija Handle	Simples / Simple
Dimensões Dimensiones Size:	1030x280x260mm
Peso Weight:	6 Kg

- ⌀ 8 mm » Veio/Eixo /Eje /Axis
- ✚ 9 D » Encaixe /Encaje /Slot

Descrição: **Motor** » Roçadora Multifunções

Marca: Saurium

N. Ref.	Especificação	Quant. Caixa:
48425	33cc, 2T, 7500rpm	1



ACESSÓRIOS » ROÇADORA MULTIFUNÇÕES
ACCESORIOS » DESBROZADORA MULTIFUNCIONES
ATTACHMENTS » MULTIFUNCTION BRUSH CUTTER



100cm



EXTENSÃO
EXTENSIÓN
EXTENSION



3D / 3T



ROÇADORA
DESBROZADORA
BRUSH CUTTER



250mm



PODADORA
CHAINSAW

Descrição: **Acessórios** » Roçadora Multifunções


Marca: Saurium

N. Ref.	Especificação	Quant. Caixa:
47904	Extensão 100cm	6
48415	Roçadora Disco 3 Dentes	1
48416	Podadora 25cm	1

WARRIOR ATTITUDE

22JUL11

10



SAURIUM®

ACESSÓRIOS » ROÇADORA MULTIFUNÇÕES ACCESORIOS » DESBROZADORA MULTIFUNCIONES ATTACHMENTS » MULTIFUNCTION BRUSH CUTTER

MT330



CORTA - SEBES
CORTASETOS
HEGDE CUTTER



VAREJADOR
VAREADOR
OLIVE SHAKER



» MT330



MOTOBOMBA
WATER PUMP



Descrição: **Acessórios » Roçadora Multifunções**

N. Ref.	Especificação	Quant. Caixa:
48418	Corta-Sebes » MT330	1
66234	Motobomba » MT330	50
48417	Varejador	1

ACESSÓRIOS » ROÇADORA ACCESORIOS » DESBROZADORA ATTACHMENTS » BRUSH CUTTER



RESGUARDO
RESGUARDO
SAFETY GUARD



26 / 28mm



p/ MAC e SAU



28MM

s/ Grampo



c/ Grampo

26 / 28mm



BOBINE FIO
BOBINE HILO
WIRE SPOOL



2.4MM
M10 | 1.25F
AUTOMÁTICA
AUTOMATIC

p/ MAC e SAU



Descrição: **Acessórios » Roçadora**

N. Ref.	Especificação	Quant. Caixa:
03735	Abraçadeira - 26-28mm	20
48960	Resguardo - 28mm	50
66239	Resguardo - 26-28mm	20
48067	Bobine - 2.4mm	50

WARRIOR ATTITUDE


22JUL11

11



SAURIUM®

ACESSÓRIOS » ROÇADORA
ACCESORIOS » DESBROZADORA
ATTACHMENTS » BRUSH CUTTER



TRANSMISSÃO COMPLETA 1S
TRANSMISIÓN COMPLETA 1S
COMPLETE TRANSMISSION 1S



TRANSMISSÃO COMPLETA 2S
TRANSMISIÓN COMPLETA 2S
COMPLETE TRANSMISSION 2S

TRANSMISSÃO
TRANSMISIÓN
TRANSMISSION

1
1500MM



p/ 48427

TRANSMISSÃO
TRANSMISIÓN
TRANSMISSION

1/2
745MM



p/ 48427

Descrição: Acessórios » Roçadora		
Marca: Saurium		
N. Ref.	Especificação	Quant. Caixa:
47901	1 Transmissão	3
47900	2 Transmissões	3
03733	Meia Transmissão - 745mm	1
03734	Transmissão - 1500mm	1

WARRIOR ATTITUDE

22JUL11

12

TUBO COM CABEÇA
TUBO CON CABEZA
TUBE WITH HEAD



Para Roçadora
De Desbrozadora
For Brushcutter



28mm

N. Ref.	Descrição	Marca	Quant. Caixa
47905	TUBO P/ROÇ-SAU-28MM C/CABEÇ 9D	SAURIUM	1

BOBINE DE FIO PARA ROÇADORA
BOBINE DE HILO PARA DESBROZADORA
TRIMMER HEAD FOR BRUSHCUTTER



Medidas / Measures **2.5mm x 2m**

N. Ref.	Descrição	Marca	Quant. Caixa
48414	BOBINE FIO-SAU-P/ROÇA 2,5MMX2M	SAURIUM	1



SAURIUM®

TRANSMISSÃO
TRANSMISSION
TRANSMISSION



TRANSMISSÃO FLEXÍVEL
TRANSMISSION FLEXIBLE
FLEXIBLE TRANSMISSION



516022251479026



Descrição: Transmissão
Marca: Saurium
N. Ref. Especificação
47902 Flexível
47903 Eixo

Quant. Caixa:
3
3

EIXO DE TRANSMISSÃO
EJE TRANSMISSION
INTERNAL DRIVE



516022251479031

MOTOR » ROÇADORA
MOTOR » DESBROZADORA
ENGINE » BRUSH CUTTER

ARRANQUE MANUAL
MANUAL START

GASOLINA MISTURA
GASOLINA MEZCLADA
GASOLINE WITH OIL



42.7 CC
1,35 kW
7500 r.p.m.
2 T

42.7 cc



516022251489506

52 CC
1,45 kW
7500 r.p.m.
2 T

52 cc



516022251489513

Descrição: Motor » Roçadora
Marca: Saurium
N. Ref. Especificação
48950 42,7 CC
48951 52 CC

Quant. Caixa:
1
1

WARRIOR ATTITUDE

22JUL11

14

ÓCULOS DE PROTEÇÃO
GAFAS PROTECCIÓN
SAFETY GOGGLES

Armação ajustável



N. Ref.	Descrição	Marca	Quant. Caixa
47503	ÓCULOS PROT-SAU-RIG ANT-RIS PR	SAURIUM	12

ÓCULOS DE PROTEÇÃO
GAFAS PROTECCIÓN
SAFETY GOGGLES

Anti-Riscos



Especificações / Especificaciones / Specifications **Armação Transparente**

N. Ref.	Descrição	Marca	Quant. Caixa
47504	ÓCULOS PROT-SAU-RIG ANT-RIS BR	SAURIUM	12

ÓCULOS DE PROTEÇÃO
GAFAS PROTECCIÓN
SAFETY GOGGLES

Anti-Embaciamento



N. Ref.	Descrição	Marca	Quant. Caixa
47502	ÓCULOS PROT-SAU-ANTI EMBC	SAURIUM	1



SAURIUM®

ÓCULOS DE PROTEÇÃO GAFAS DE PROTECCIÓN SAFETY SPECTACLES



AJUSTÁVEL
AJUSTABLE
ADJUSTABLE

YSA1



5 602225 1475004

TRANSPARENTES TRANSPARENTS



YSA2



5 602225 1475011

Descrição: **Óculos de Proteção**

Marca: Saurium

N. Ref. Especificação

47500 Ajustável e Transparente - YSA1

47501 Transparente - YSA2

Quant. Caixa:

10/200

10/200

SUSPENSÓRIO » ROÇADORA SUSPENSOR » DESBROZADORA SUSPENDER » BRUSH CUTTER

DUPLO
DOUBLE

BD-05



5 602225 1662978



FUNCIONAL
FUNCTIONAL

CONFORTO
COMODIDAD
COMFORT

KM2602-1



5 602225 1662954

KM2602-3



5 602225 1662961

Descrição: **Suspensório » Roçadora**

Marca: Saurium

N. Ref. Especificação

66297 Mac - Duplo

66295 Mac - Funcional

66296 Mac - Conforto

Quant. Caixa:

20

50

1

WARRIOR ATTITUDE

21AG026

15

MÁQUINA DE SACHAR E FRESAR
ESCARIFICADORA
MINI TILLER

2 IN 1

Sachar e Fresar
 Deshierbe y Fresado
 Weeding and Milling



52cc
280mm

Potência / Potencia / Power	1.45kW - 1.95hp
Arranque / Start System	Manual
Fresagem (Profundidade) / Fresado (Profundidad)	90mm
Depósito Combustível / Depósito Combustible	1.2L
Ruído / Noise	93 db(A)



2T - Gasolina Mix 4%
 2S - Gasoline Mix 4%

Óleo 2T - não incluído
 Aceite 2T - no incluido
 Oil 2T - not included

ref. 25208 - Óleo 2T - 1L
 ref. 25208 - Aceite 2T - 1L
 ref. 25208 - Oil 2T - 1L

N. Ref.	Descrição	Marca	Quant. Caixa
48405	ESCARIFICADOR-SAU-52CC	SAURIUM	1

MOTOENXADA
MOTOAZADA
MOTOR HOE

1 Velocidade
1 Velocidad
1 Gear

Paragem Automática
Parada Automática
Automatic Stopping

Fresagem - 600mm
Fresado - 600mm
Tilling - 600mm

1 - Fresas (4un Ø260mm)
1 - Cortadores (4un Ø260mm)
1 - Cutters (4un Ø260mm)



173cc

4T - Gasolina 95
4S - Gasoline 95

RPM	3000
Arranque / Start System	Manual
Velocidades / Cambio / Gears	1 - (1)
Cárter / Crankcase	0.65L (10W40/15W40/SAE30)
Fresagem (Largura) / Fresado (Ancho) / Tilling (Width)	600mm
Fresagem (Profundidade) / Fresado (Profundidad)	260mm
Depósito Combustível / Depósito Combustible	1.5L
Ruído / Noise	93 dB(A)

Transmissão » Correia
Transmisión » Correa
Transmission » Belt

Óleo (não incluído)
Aceite (no incluido)
Oil (not included)



10W40 - Recom. ref. 25203 - 1L

N. Ref.	Descrição	Marca	Quant. Caixa
48411	MOTOENXADA-SAU-6HP 173CC 3.2KW	SAURIUM	1

MOTOENXADA
MOTOAZADA
MOTOR HOE

3 Velocidades
3 Gears

Guiador - Altura Ajustável
Manillar - Altura Ajustable
Handlebar - Height Adjustable

Fresagem - 850mm
Fresado - 850mm
Tilling - 850mm

1 - Abre Regos - Fixo
1 - Fresas
1 - Roda Pneumática

1 - Abrezanjas - Fijo
1 - Cortadores
1 - Rueda Neumática

1 - Digger - Fixed
1 - Cutters
1 - Air Wheel



208cc

RPM	3600
Filtro Ar / Filtro de aire / Air Filter	Óleo
Arranque / Start System	Manual
Velocidades / Cambio / Gears	3 - (R + 1 + 2)
Caixa Transmissão / Caja Transmisión / Gear Box	(80W90) Valvulina - 1.5L
Cárter / Crankcase	0.7L (10W40/15W40/SAE30)
Fresagem (Largura) / Fresado (Ancho) / Tilling (Width)	500 - 850mm
Fresagem (Profundidade) / Fresado (Profundidad)	100 - 250mm
Roda Pneumática / Rueda Neumática / Pneumatic Wheel	4.00 x 8"
Depósito Combustível / Depósito Combustible	3.6L
Ruído / Noise	86 dB(A)

4T - Gasolina 95
4S - Gasoline 95

Transmissão » Correia
Transmisión » Correa
Transmission » Belt

Valvulina (não incluído)
Valvulina (no incluido)
Valvuline (not included)

80W90 - Recom. ref. 25200 - 1L

Óleo (não incluído)
Aceite (no incluido)
Oil (not included)

10W40 - Recom. ref. 25203 - 1L



N. Ref.	Descrição	Marca	Quant. Caixa
48413	MOTOENXADA-SAU-RODA GRD	SAURIUM	1

MOTOENXADA

MOTOAZADA

MOTOR HOE

3 Velocidades

3 Gears

Guiador » Altura Ajustável


Manillar » Altura Ajustable

Handlebar » Adjustable Height


RODA PNEUMÁTICA » GRANDES

RUEDA NEUMÁTICA » LARGAS

AIR WHEEL » BIG


210 cc
950 mm
4T - Gasolina 95

4S - Gasoline 95

Transmissão » Correia

Transmisión » Correa

Transmission » Belt

Valvulina (não incluído)

Valvulina (no incluido)

Valvuline (not included)

80W90 - Recom. ref. 25200 - 1L
Óleo (não incluído)

Aceite (no incluido)

Oil (not included)

10W40 - Recom. ref. 25203 - 1L

RPM	3600
Filtro Ar / Filtro de aire / Air Filter	Óleo
Arranque / Start System	Manual
Velocidades / Cambio / Gears	3 - (R + 1 + 2)
Caixa Transmissão / Caja Transmisión / Gear Box	(80W90) Valvulina - 1.0 L
Cárter / Crankcase	0.7L (10W40/15W40/SAE30)
Fresagem (Profundidade) / Fresado (Profundidad)	100 - 250 mm
Roda Pneumática / Rueda Neumática / Pneumatic Wheel	4.00 x 8"
Depósito Combustível / Depósito Combustible	3.6L
Ruído / Noise	86 dB(A)

N. Ref.	Descrição	Marca	Quant. Caixa
48410	MOTOENXADA-SAU-7HP 3V RODA GRD	SAURIUM	1



MOTOENXADA
MOTOAZADA
MOTOR HOE

3 Velocidades
3 Gears

Guiador Giratório e Altura Ajustável

Manillar Giratorio y Altura Ajustable
Swivel Handlebar and Adjustable Height



Fresagem - 800mm
FRESAS MONTADAS

Fresado - 800mm
CORTADORES MONTADOS

Tilling - 800mm
ASSEMBLED CUTTERS

1 - Abre Regos - Fixo
1 - Fresas
1 - Roda Pneumática

1 - Abrezanjas - Fijo
1 - Cortadores
1 - Rueda Neumática

1 - Digger - Fixed
1 - Cutters
1 - Air Wheel



212cc

RPM	3600
Filtro Ar / Filtro de aire / Air Filter	Óleo
Arranque / Start System	Manual
Velocidades / Cambio / Gears	3 - (R + 1 + 2)
Caixa Transmissão / Caja Transmisión / Gear Box	(80W90) Valvulina - 1.5L
Cárter / Crankcase	0.7L (10W40/15W40/SAE30)
Fresagem (Largura) / Fresado (Ancho) / Tilling (Width)	500 - 800mm
Fresagem (Profundidade) / Fresado (Profundidad)	320mm
Roda Pneumática / Rueda Neumática / Pneumatic Wheel	4.00 x 8"
Depósito Combustível / Depósito Combustible	3.6L
Ruído / Noise	86 dB(A)

4T - Gasolina 95
4S - Gasoline 95

Transmissão » Correia
Transmisión » Correa
Transmission » Belt

Valvulina (não incluído)
Valvulina (no incluido)
Valvuline (not included)

80W90 - Recom. ref. 25200 - 1L



Óleo (não incluído)
Aceite (no incluido)
Oil (not included)

10W40 - Recom. ref. 25203 - 1L

N. Ref.	Descrição	Marca	Quant. Caixa
48412	MOTOENXADA-SAU-7HP 3V	SAURIUM	1

MOTOCULTIVADOR
MOTOCULTOR
TILLER

5 Velocidades
5 Speeds

Arranque Elétrico + Manual
Arranque Eléctrico + Manual
Electric + Manual Start

Guiador Reversível e Altura Ajustável


Manillar Reversible y Altura Ajustable
Reversible handlebar and Height
Adjustable

Fresagem - 650mm

Fresado - 650mm
Tilling - 650mm



Tomada de força



420cc

4T - Gasolina 95
4S - Gasoline 95

Transmissão » Engrenagem
Transmisión » Engranaje
Transmission » Gear

Valvulina (não incluído)
Valvulina (no incluido)
Valvuline (not included)

80W90 - Recom. ref. 25200 - 1L

Óleo (não incluído)
Aceite (no incluido)
Oil (not included)

10W40 - Recom. ref. 25203 - 1L

RPM	3600
Filtro Ar / Filtro de aire / Air Filter	Seco (Papel)
Velocidades / Cambio / Gears	5 - (R + R2 + 1 + 2 + 3)
Caixa Transmissão / Caja Transmisión / Gear Box	(80W90) Valvulina
Cárter / Crankcase	1.1L (10W40 / 15W40 / SAE30)
Fresagem (Largura) / Fresado (Ancho) / Tilling (Width)	500 - 650mm
Fresagem (Profundidade) / Fresado (Profundidad)	80 - 180mm
Roda Pneumática / Rueda Neumática / Pneumatic Wheel	5.00 x 10"
Depósito Combustível / Depósito Combustible	6L
Ruído / Noise	86 dB(A)

N. Ref.	Descrição	Marca	Quant. Caixa
48409	MOTOCULTIVAD-SAU-14.0 420CC 5V	SAURIUM	1

MÁQUINA DE CORTE DE RELVA
CORTACÉSPED
LAWN MOWER

MOTOR
EURO V



Carcaça em Metal
Armazón en Metal
Metal Body

TRAÇÃO
TRACIÓN
TRACTION

Cesto Flexível - Têxtil
Cesta Flexible - Textil
Flexible Basket - Textile

4T - Gasolina 95
4S - Gasoline 95

Alavanca Central - regulação centralizada da altura de corte
Palanca Central - ajuste de altura de corte centralizado
Central Lever - centralized cutting height adjustment



139cc
460mm

Potência / Potencia / Power	3kW - 4hp
RPM	2900
Arranque / Start System	Manual
Corte (Altura) / Cut (Height)	5 - (25 » 75mm)
Descarga / Discharge	Traseira
Cesto / Recogedor / Collection Bag	55L
Roda / Rueda / Wheel	Ø 200mm x 2 + Ø 175mm x 2
Ruido / Noise	96 dB

N. Ref.	Descrição	Marca	Quant. Caixa
48401	MAQ RELVA-SAU-139CC 4.0HP 3 KW	SAURIUM	1

SERRA A BATERIA
SIERRA DA BATERIA
BATTERY CHAIN SAW

1.4" x 0.043" (1.1mm) - 28 Elos

1x mala de transporte
2x baterias
1x carregador
1x chave de aperto
 1x maletín de transporte
 2x baterías
 1x cargador
 1x llave apriete
 1x transport case
 2x batteries
 1x charger
 1x wrench



21V / 2.0Ah
100mm

Óleo para Corrente - 25204 - 1L
 Aceite para Cadena - 25204 - 1L
 Chain Oil - 25204 - 1L

Lubrificante Anti-Ferrugem - 79481 - 400 mL
 Lubrificante Antioxidante - 79481 - 400 mL
 Anti-Rust Lubricant - 79481 - 400 mL

Carga / Load	1:30h
Lâmina / Cuchilla / Blade	4"
Velocidade / Velocidad / Speed	5 m/s

N. Ref.	Descrição	Marca	Quant. Caixa
48503	SERRA DE PODAR-SAU-BATER 21V	SAURIUM	1

MOTOSSERRA
MOTOSIERRA
CHAIN SAW

PODADORA
PRUNER

25.4

3/8" MINI - 40 Elos - 0.050"
(1.3mm)



48554



5 602225 48554 6

25.4cc
10" (255mm)

Potência / Potencia / Power	750W
RPM	8000
Depósito Combustível / Depósito Combustible	230mL
Depósito Óleo / Depósito De Aceite / Oil Deposit	160mL
Ruído / Noise	103 dB



2T - Gasolina Mix 4%
2S - Gasoline Mix 4%

Mix 4% - Recom. ref. 25208

Óleo » Corrente: ref. 25204
Aceite » Cadena: ref. 25204
Oil » Chain: ref. 25204

Caixa Colorida
Caja de Color
Color Box

N. Ref.	Descrição	Marca	Quant. Caixa
48554	MOTOSSERRA-SAU-25.4CC-255MM	SAURIUM	1

MOTOSSERRA
MOTOSIERRA
CHAIN SAW

45.0

ARRANQUE SUAVE
SMOOTH START

0.325" - 72 Elos - 0.058"
(1.5mm)

Lima » Afilar Corrente
Doseador » Mix 4%
Lima » Afilar Cadena
Dosificador » Mix 4%
Lima » Sharpen Chain
Dispenser » Mix 4%



45cc
18" (450mm)

Potência / Potencia / Power	1.6kW
RPM	10 500
Depósito Combustível / Depósito Combustible	550mL
Depósito Óleo / Depósito De Aceite / Oil Deposit	260mL
Ruído / Noise	110 dB



2T - Gasolina Mix 4%
2S - Gasoline Mix 4%

Mix 4% - Recom. ref. 25208

Óleo » Corrente: ref. 25204
Aceite » Cadena: ref. 25204
Oil » Chain: ref. 25204

N. Ref.	Descrição	Marca	Quant. Caixa
48551	MOTOSSERRA-SAU-45CC-450MM	SAURIUM	1

MOTOSSERRA
MOTOSIERRA
CHAIN SAW

52.0

0.325" - 72 Elos - 0.058"
(1.5mm)

Lima » Afiar Corrente
Doseador » Mix 4%
Lima » Afiar Cadena
Dosificador » Mix 4%
Lima » Sharpen Chain
Dispenser » Mix 4%



52cc
18" (450mm)

Potência / Potencia / Power	2.0kW
RPM	7500
Depósito Combustível / Depósito Combustible	550mL
Depósito Óleo / Depósito De Aceite / Oil Deposit	260mL
Ruído / Noise	110 dB



2T - Gasolina Mix 4%
2S - Gasoline Mix 4%

Mix 4% - Recom. ref. 25208

Óleo » Corrente: ref. 25204
Aceite » Cadena: ref. 25204
Oil » Chain: ref. 25204

Caixa Colorida
Caja de Color
Color Box

N. Ref.	Descrição	Marca	Quant. Caixa
48553	MOTOSSERRA-SAU-52CC-18"/450MM	SAURIUM	1

MOTOSSERRA
MOTOSIERRA
CHAINSAW

59.0

0.325" - 72 Elos - 0.058"
(1.5mm)

Lima » Afiar Corrente
Doseador » Mix 4%
Lima » Afilar Cadena
Dosificador » Mix 4%
Lima » Sharpen Chain
Dispenser » Mix 4%



48552



5 602225 485522

59cc
20" (500mm)

Potência / Potencia / Power	2.6kW
RPM	10 500
Depósito Combustível / Depósito Combustible	550mL
Depósito Óleo / Depósito De Aceite / Oil Deposit	260mL
Ruído / Noise	110 dB



2T - Gasolina Mix 4%
2S - Gasoline Mix 4%

Mix 4% - Recom. ref. 25208

Óleo » Corrente: ref. 25204
Aceite » Cadena: ref. 25204
Oil » Chain: ref. 25204

Caixa Colorida
Caja de Color
Color Box

N. Ref.	Descrição	Marca	Quant. Caixa
48552	MOTOSSERRA-SAU-59CC-500MM	SAURIUM	1



SAURIUM®

CAVALETE » CORTE LENHA
CADENA » CORTE LEÑA
SAW HORSE » LOG CUTTING



820x855x785MM

150KG



Marca
Saurium
N. Ref.
48560

Descrição
Cavalete para Lenha
Especificação
150 kg

Quant. Caixa:
1

WARRIOR ATTITUDE

22ABR22
28


SOPRADOR / ASPIRADOR
SOPLADOR / ASPIRADOR
BLOWER / VACUUM

2T - Gasolina Mix 4%
2S - Gasoline Mix 4%

MOTOR
EURO V



25.4cc
9 m³/min



25.4cc
6.3 m³/min



Aspirador c/ Triturador de Folhas
Aspirador c/ Triturador de Hojas
Vacuum w/ Sheet Crusher



Óleo (25208) - não incluído
Aceite (25208) - no incluido
Oil (25208) - not included



	48432	48430
Potência / Potencia / Power	0.7kw	0.75kw
RPM	7500	7000
Ruído / Noise	108 dB	110 dB
Depósito / Deposit	40L	30L
Velocidade do Ar / Velocidad Aire / Air flow	270km/h	270km/h

N. Ref.	Descrição	Marca	Quant. Caixa
48432	SOPRADOR/ASP-SAU-25,4CC	SAURIUM	1
48430	SOPRADOR/ASP-SAU-25,4CC	SAURIUM	1



SAURIUM®

PÁ DE BICO
PALA DE PUNTA
ROUND POINT SHOVEL

AÇO TEMPERADO E CABO EM MADEIRA
ACERO TEMPERADO Y MANGO EN MADERA
TEMPERED STEEL AND WOOD HANDLE

1020mm



283x340mm



1070mm



283x340mm



PÁ QUADRADA
PALA CAJADA
SQUARE SHOVEL

AÇO TEMPERADO E CABO EM METAL
ACERO TEMPERADO Y MANGO EN METAL
TEMPERED STEEL AND METAL HANDLE

1020mm



260x330mm



1020mm



260x330mm



1050mm



260x330mm




Descrição: Pá

Marca: Saurium

N. Ref.	Especificação	Quant. Caixa:
48531	Bico - Cabo T	6
48530	Bico - Cabo D	6
48534	Quadrada - Cabo D - Metal	6
48532	Quadrada - Cabo T	6
48533	Quadrada - Cabo D	6

WARRIOR ATTITUDE

21MAI24
30



SAURIUM®

CATANA
MACHETE
MACHETE



400mm



516022251415314

CABO MADEIRA
MANGO MADERA
WOODEN HANDLE

450mm



516022251415321

Marca	Saurium	Descrição	Catana c/ Cabo Madeira	Quant. Caixa:	
N. Ref.	41531	Especificação	400 mm - 16"		48
	41532		450 mm - 18"		48

FORQUILHA FORJADA
HORCA JARDÍN FORJADA
FORGED GARDEN FORK



4D/4T



516022251415338



5D/5T



516022251415345




Marca	Saurium	Descrição	Forquilha com Cabo de Madeira	Quant. Caixa:	
N. Ref.	41533	Especificação	4 Dentes / 4 Teeth		12
	41534		5 Dentes / 5 Teeth		12

WARRIOR ATTITUDE

22ABR22

31



SAURIUM®

FOICINHA ERVA
HOZ PARA HIERBA
GRASS SICKLE



CABO MADEIRA
MANGO MADERA
WOODEN HANDLE

10"



12"



Marca	Descrição	Quant. Caixa:
Saurium	Foicinha Erva	
N. Ref.	Especificação	
42425	10"	12
42424	12"	12

TESOURA DE PODAR COM SERROTE
TIJERA DE PODAR CON SERRUCHO
PRUNING SHEAR WITH SAW



130 - 250CM

CABO EXTENSÍVEL
CABLE EXTENSIBLE
EXTENSIBLE HANDLE



350mm



Cabo Extensível /Cable Extensible /Extensible Handle:	130 - 250cm
Serrrote /Serrucho /Saw:	35cm
Corda /Cuerda /Rope:	350cm

Marca	Descrição	Quant. Caixa:
Saurium	Tesoura de Podar com Serrrote	
N. Ref.	Especificação	
48540	Cabo Extensível	24

WARRIOR ATTITUDE

22ABR22
32



SAURIUM®

TESOURA DE RELVA
TIJERA CORTACÉSPED
HEDGE SHEAR



530mm



WARRIOR ATTITUDE
CORTA RECTO | STRAIGHT CUT



550mm



AJUSTÁVEL
AJUSTABLE
ADJUSTABLE



630-810mm



CABO EXT. ALUMÍNIO
MANGO EXT. ALUMÍNIO
ALUMINIUM EXT. HANDLE



920mm



ANGULAR

Descrição: **Tesoura de Relva**

Marca: **Saurium**

N. Ref.	Especificação	Quant. Caixa:
67713	Mac - 53cm	10
67711	Mac - 55cm	12
67707	Mac - Ext. Alumínio 63-81cm	12
67714	Mac - Angular 92cm	6

Quant. Caixa:

10
12
12
6

WARRIOR ATTITUDE

20DEZ18

33



SAURIUM®

TESOURA DE PODAR ARVÓRES
TIJERA DE PODAR LOS ÁRBOLES
PRUNING TREES SCISSORS



700mm



5 1602225 1677125

DUPLO EIXO
DOBLE EJE
DOUBLE AXIS



660-990mm



5 1602225 1677101

CABO EXTENSÍVEL
MANGO EXTENSÍVEL
EXTENSIBLE HANDLE



640-960mm



5 1602225 1677088

CABO EXT. ALUMÍNIO
MANGO EXT. ALUMINIO
ALUMINIUM EXT. HANDLE



630-950mm



5 1602225 1677095

CABO EXT. ALUMÍNIO
MANGO EXT. ALUMINIO
ALUMINIUM EXT. HANDLE

Descrição: **Tesoura de Podar Árvores**

Marca: **Saurium**

N. Ref.	Especificação	Quant. Caixa:
67712	Mac - 70cm	12
67710	Mac - Extensível 66-99cm	12
67708	Mac - Ext. Alumínio 64-96cm	12
67709	Mac - Ext. Alumínio 63-95cm	12

WARRIOR ATTITUDE

20DEZ18

34



SAURIUM®

TESOURA VINDIMA / FLORES PODADERA VENDIMIA / FLORES PRUNING SHEAR / FLOWERS



52



33



32

Descrição: **Tesoura Vindima / Flores**

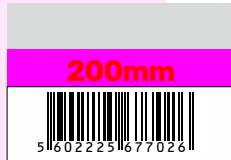
Marca: Saurium

N. Ref.	Especificação	Quant. Caixa:
67705	Mac - 52 - 150mm	30
67701	Mac - 33 - 195mm	10
67700	Mac - 32 - 205mm	10

Quant. Caixa:
30
10
10

TESOURA DE PODAR PODADERA PRUNING SHEAR

ALUMINIUM



34



42

REVESTIDO
RECUBIERTO
COATED

Descrição: **Tesoura de Podar**

Marca: Saurium

N. Ref.	Especificação	Quant. Caixa:
67702	Mac - 34 - 200mm	10
67706	Mac - 210mm	10
67704	Mac - 42 - 210mm - Revestido	10

Quant. Caixa:
10
10
10

WARRIOR ATTITUDE

20DEZ18

35

BOMBA SUBMERSÍVEL ÁGUAS SUJAS
BOMBA DRENAJE SUMERGIBLE AGUAS SÚCIAS
SUBMERSIBLE PUMP DIRTY WATERS

1"
1-1/4"
1-1/2"



48580



5 602225 485805

750W
14 000L/h

Altura Max / Altura Máxima / Max Height	8m
Profundidade Max / Profundidad Máxima / Max Depth	7m (25mm)
Tubo / Working Pole	Ø 1" - 1-1/4" - 1-1/2"
Cabo / Cable	10m
	H05RN-F3Gx1.0mm2

Dimensão Máxima das Partículas: 35mm
Dimensión Máxima de las Partículas: 35mm
Maximum Grain Size: 35mm

N. Ref.	Descrição	Marca	Quant. Caixa
48580	BOMBA SUB-SAU-A.SUJAS 750W	SAURIUM	1



SAURIUM®

MOTOBOMBA
MOTOBOMBA
WATER PUMP

MOTOR
EURO V

43cc

1"

GASOLINA MISTURA
GASOLINA MEZCLADA
GASOLINE WITH OIL

7000 L/h



Descrição: Motobomba
Marca: Saurium
N. Ref. 48438 Especificação 43 cc - 1"

Quant. Caixa:

1

Cilindrada Displacement:	43 cc - 2T
Potência Power:	1,8 Hp - 7000 r.p.m.
Ruído Noise:	96 db(A)
Refrigerado a Ar Refrigerado al Aire Air Cooled:	Sim Si Yes
Sucção Succión Suction:	8 m - f 1" (25mm)
Altura Elevação Altura Elevación Elevation Height :	22 m
Caudal Flujo Flux: (Max.)	7 000 L/h
Dimensões Dimensiones Size:	440x340x290mm
Peso Weight:	7,6 Kg

WARRIOR ATTITUDE

21MAR24

37



SAURIUM®

MOTOBOMBA
MOTOBOMBA
WATER PUMP

AUTOFERRANTE
SELF PRIMING

MOTOR
EURO V

79.6cc



79.6 cc - 1"



5160222514843651

48436



79.6 cc - 1.5"



5160222514843721

48437

	48436	48437
Potência Power:	2.4 HP - 3600 RPM	2.4 HP - 3600 RPM
Cilindrada Displacement:	79.6 CC	79.6 CC
Motor Engine:	4T	4T
Diâmetro de Sucção Diámetro de Succión Suction Diameter:	1" (25 MM)	1.5" (38 MM)
Sucção Succión Suction:	7 M	7 M
Altura de Elevação Altura de Elevación Elevation Height:	30 M	22 M
Caudal Máximo Flujo Máximo Maximum Flux:	7000 L//h	17000 L//h
Dimensões Dimensiones Size:	430x340x380 MM	430x340x380 MM

Descrição: Motobomba

Marca: Saurium

N. Ref.	Especificação	Quant. Caixa:
48436	79.6 cc - 1"	1
48437	79.6 cc - 1.5"	1

WARRIOR ATTITUDE

22MAR09

38



SAURIUM®

PULVERIZADOR
PULVERIZADOR
SPRAYER

VERMELHO, AZUL, VERDE
ROJO, AZUL, VERDE
RED, BLUE, GREEN

MANUAL



SORTIDO
SURTIDA
ASSORTED

500ML



PRESSÃO | PRESIÓN | PRESSURE



1500ML



VERMELHO, VERDE
ROJO, VERDE
RED, GREEN



5L

LANÇA FIBRA VIDRO
LANÇA FIBRA VIDRIO
FIBER GLASS LANCE



12L

LANÇA FIBRA VIDRO
LANÇA FIBRA VIDRIO
FIBER GLASS LANCE



16L

LANÇA INOX
LANÇA INOX
SST LANCE




Descrição: **Pulverizador de Pressão**

Marca: **Saurium**

N. Ref.	Especificação	Quant. Caixa:
48526	500ml - Vermelho - Azul - Verde	1
48527	1.5L - Amarelo - Laranja	1
48520	Lança Fibra Vidro - 5L	6
48524	Lança Fibra Vidro - 12L	2
48521	Lança Inox - 16L	1

WARRIOR ATTITUDE

22JUL01
39



SAURIUM®

PULVERIZADOR DE PRESSÃO
PULVERIZADOR DE PRESIÓN
PRESSURE SPRAYER

12V / 8A

PROTEÇÃO PARA COSTAS
PROTECCIÓN PARA ESPALDAS
BACK PROTECTION



BATERIA INCLUÍDA
BATERÍA INCLUSA
BATTERY INCLUDED



Antitranspirante
Antiperspirant

evita contacto directo com o depósito
evita el contacto directo con el depósito
avoid direct contact with the deposit



LANÇA EM INOX
LANZA EN INOX
STAINLESS STEEL LANCE

EXTENSÍVEL
EXTENSIBLE

PRESSÃO - C/ REGULADOR
PRESIÓN - C/ REGULADOR
PRESSURE - W/ REGULATOR



Descrição:	Pulverizador de Pressão	
Marca:	Saurium	
N. Ref.	Especificação	Quant. Caixa:
48528	12L - 12V/8A - Bateria	1

WARRIOR ATTITUDE



SAURIUM®

PULVERIZADOR DE PRESSÃO PULVERIZADOR DE PRESIÓN PRESSURE SPRAYER

BATERIA INCLUÍDA BATERÍA INCLUSA BATTERY INCLUDED



PROTEÇÃO PARA COSTAS PROTECCIÓN PARA ESPALDAS BACK PROTECTION



Antitranspirante Antiperspirant

evita contacto directo com o depósito
evita el contacto directo con el depósito
avoid direct contact with the deposit

LANÇA EM INOX LANZA EN INOX STAINLESS STEEL LANCE



EXTENSÍVEL
EXTENSIBLE

PRESSÃO - C/ REGULADOR PRESIÓN - C/ REGULADOR PRESSURE - W/ REGULATOR



Bateria



12V / 8A



Peso | Weight: 5,5Kg



2IN1

Bateria/Manual

12V / 8A



Peso | Weight: 6,3Kg



Descrição: Pulverizador de Pressão

Marca: Saurium

N. Ref.	Especificação	Quant.	Caixa:
48522	16L - 12V/8A - Bateria	1	
48523	16L - 12V/8A - Bateria e Manual	1	

WARRIOR ATTITUDE

21MAR24

41



SAURIUM®

COMPONENTES » PULVERIZADOR COMPONENTES » PULVERIZADOR COMPONENTS » SPRAYER



ANILHA
ARANDELA
WASHER



5un



516022251490755

PORCA FIXAÇÃO
TUERCA FIJACIÓN
FIXING NUT



4un



516022251490663

MANGUEIRA
MANGUEIRA
HOSE



1un



516022251490762

AGULHETA
LANÇA
NOZZLE



1un



516022251490779

AGULHETA
LANÇA
NOZZLE



1un



516022251490724

FILTRO
FILTER



1un



516022251490700

BICO
BOQUILLA
NOZZLE



2un



516022251490823

BICO SIMPLES
BOQUILLA SIMPLE
SIMPLE NOZZLE



2un



516022251490809

BICO DUPLO
BOQUILLA DOBLE
DOUBLE NOZZLE



2un



516022251490816

BICO SIMPLES
BOQUILLA SIMPLE
SIMPLE NOZZLE
ESPALHADOR
ESPORÁCEO
SPREADER SPOUT



2un



516022251491653



1un



516022251490786

LANÇA INOX
LANÇA INOX
SST LANCE



1un



516022251490793


EXTENSÍVEL
EXTENSIBLE

LANÇA INOX
LANÇA INOX
SST LANCE

Descrição: **Componentes para Pulverizador**

Marca: **Saurium**

N. Ref.	Especificação	Quant. Caixa:
49075	Anilha - 5 pç	6
49066	Porca de Fixação - 4 pç	6
49076	Mangueira	6
49077	Agulheta	6
49072	Tampa	6
49070	Filtro	6
49082	Bico - 2 pç	6
49080	Bico Simples - 2 pç	6
49081	Bico Duplo - 2 pç	6
49165	Bico Espalhador - 2 pç	6
49078	Lança Inox	6
49079	Lança Inox Extensível	6



SAURIUM®

COMPONENTES » PULVERIZADOR
COMPONENTES » PULVERIZADOR
COMPONENTS » SPRAYER



12L / 16L




12L / 16L



12L / 16L

LANÇA FIBRA VIDRO
LANZA FIBRA VIDRIO
FIBERGLASS LANCE



PONTEIRA + LANÇA FIBRA VIDRO
BOQUILLA + LANZA FIBRA VIDRIO
FIBERGLASS NOZZLE + LANCE



5L / 8L

BOMBA
PUMP



12L

49091
66007
69092



12L

MANIVELA
MANIJA
HANDLE



16L



Descrição: **Componentes para Pulverizador**

Marca: Saurium

N. Ref.	Especificação	Quant. Caixa:
49167	Lança Fib. Vidro 12/16L, 56cm	6
49168	Lança Fib. Vidro 12/16L, 100cm	6
49169	Lança Fib. Vidro 12/16L, 150cm	6
49166	Lança + Pont. F.V. 5/8L, 42cm	6
49067	Bomba para 49091-66007-69092	6
66271	Bomba	6
66272	Manivela	6
49171	Alças para 48521	30
49172	Alças para 48524	30
49173	Alças para 48522/48523	30

ALÇAS
MANEJAS
HANDLES



16L

48521



12L

48524



16L

48522
48523

WARRIOR ATTITUDE

21MAIO4
43

MANGUEIRA ESPIRAL
MANGUERA ESPIRAL
EXTENSIBLE SPIRAL

Agulheta "Pistola" - 7 funções
Adaptador p/ Torneira - 1/2" - 3/4"
Acessório Clic - 3/8" - 2 un

Lanza Riego "Pistola" - 7 funciones
Conector para Grifo - 1/2" - 3/4"
Accesorio Riego - 3/8" - 2 un

Spray "Gun" - 7 functions
Tap Adaptor - 1/2" - 3/4"
Hose Connector - 3/8" - 2 un

EXPANSÍVEL
EXPANDIBLE
EXPANDABLE



10 m
3.30 » 10 m



15 m
5 » 15 m



30 m
10 » 30 m



N. Ref.	Descrição	Marca	Quant. Caixa
48512	MANG JARD ESPIR-SAU-10M EXTENS	SAURIUM	1
48513	MANG JARD ESPIR-SAU-15M EXTENS	SAURIUM	1
48514	MANG JARD ESPIR-SAU-30M EXTENS	SAURIUM	1

Caixa Colorida
Caja Colorida
Color Box

MANGUEIRA DE JARDIM
MANGUERA DE JARDÍN
GARDEN HOSE

Agulheta "Pistola" - 4 funções
Adaptador p/ Torneira - 3/4" - 1"
Acessório Clic - 3/8" - 2 un

Lanza Riego "Pistola" - 4 funciones
Conector para Grifo - 3/4" - 1"
Accesorio Riego - 3/8" - 2 un

Spray "Gun" - 4 functions
Tap Adaptor - 3/4" - 1"
Hose Connector - 3/8" - 2 un


ESPIRAL
SPIRAL



7.5 m



15 m



N. Ref.	Descrição	Marca	Quant. Caixa
48516	MANG JARD ESPI-SAU-7,5M C/ACE	SAURIUM	1
48515	MANG JARD ESPI-SAU-15M C/ACE	SAURIUM	1

Caixa Colorida
Caja Colorida
Color Box



SAURIUM®

DEPENADOR DE AVES DESPLUMADORA DE AVES BIRD PLUCKER

RODAS
RUEDAS
WHEELS

AVES PEQUENAS
PERDIZES, CODORNIZES
AVES PEQUEÑAS
PERDICES, CODORNICES
SMALL BIRDS
PARTRIDGES, QUAILS

1 >> 3



180W

300mm



GALINHAS | POLLOS | CHICKENS

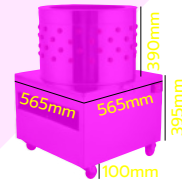
EM SIMULTÂNEO
(conforme o tamanho das aves)
AL MISMO TIEMPO
(dependiendo del tamaño de las aves)
SIMULTANEOUSLY
(depending on bird size)

TAMBOR INOX



2200W

1 >> 3



500mm



600mm



4 >> 6

	48445	48448	48449
Potência Power:	180 W	2200 W	2200 W
Tambor Drum:	300 mm INOX	500 mm INOX	600 mm INOX
Capacidade Capacidad Capacity:	0.4 Kg / 15 Seg.	5 Kg / 15 Seg.	10 Kg / 15 Seg.
Cabo Elétrico Cable Elétrico Electric Cable:	1,8 m	1,8 m	1,8 m
Nível de Ruído a 7m Nivel de Ruído a 7m Noise level at 7m:	75 dbA	75 dbA	75 dbA
Rodas Ruedas Wheels :	4	4	4
Peso Weight:	15 Kg	39 Kg	45 Kg

Descrição: Depenador de Aves
Marca: Saurium

N. Ref.	Especificação	Quant. Caixa:
48445	180W - 300mm c/ rodas	1
48448	2200W - 500mm c/ Rodas	1
48449	2200W - 600mm c/ Rodas	1

FUNCIONAM C/ LIGAÇÃO Á ÁGUA
FUNCIONAM C/ CONEXIÓN DE AGUA
WORKS W/ WATER CONNECTION



DEDO » DEPENADOR DE GALINHA DEDO » DESPLUMADORA DE POLLO FINGER » CHICKEN PLUCKER

Descrição: Dedo p/ Depenador de Aves
Marca: Saurium

N. Ref.	Especificação	Quant. Caixa:
48970	39mm	1
48971	89mm	1



39mm



89mm



WARRIOR ATTITUDE

22ABR26
46

COMPRESSOR DE AR
 COMPRESOR DE AIRE
 AIR COMPRESSOR

MONOFÁSICO
 SINGLE PHASE

MONOBLOCO
 MONOBLOCK





com Óleo
 con Aceite
 with Oil

24 L
 1.5 hp

50 L
 1.5 hp

Óleo para Reposição
 Aceite de Repuesto
 Replacement Oil

Recom. ref. 25209 - 1L



RPM	2 850	2 850
Tensão / Tensión / Voltage	230V - 50Hz	230V - 50Hz
Capacidade de Ar / Capacidad de Aire / Air Capacity	138 L/min	138 L/min
Pressão / Presión / Pressure	8 Bar - 116 PSI	8 Bar - 116 PSI
Roda / Rueda / Wheel	2	2
Ruído / Noise	97dB	97dB

N. Ref.	Descrição	Quant. Caixa
37128	COMP-SAU-24L 1.5HP MON BM15-24	1
37129	COMP-SAU-50L 1.5HP MON BM20-50	1

Caixa Colorida
 Caja de Color
 Color Box

KIT DE PINTURA JUEGO DE PINTAR AIR TOOLS SET

COPO SUPERIOR TANQUE SUPERIOR TOP TANK

Encaixe rápido
Conexión rápida
Quick coupler



47851



5602225478517

5 un

1- Pistola de Pintar com Copo Superior - 600mL
1- Pistola de Lavar
1- Pistola Manómetro
1- Pistola Soprar
2- Mangueira Espiral - 5m

1- Pistola de Pintar con Tanque Superior - 600mL
1- Pistola de Lavado
1- Pistola con Manómetro
1- Pistola de Soplar
1- Manguera Espiral - 5m

1- Paint Gun with Top Tank - 600mL
1- Washing Gun
1- Gauge Gun
2- Air Blow Gun
1- Spiral Hose - 5m

N. Ref.	Descrição	Quant. Caixa
47851	KIT PINTURA-SAU-5PCS A-5K	1

FILTRO AR PARA COMPRESSOR FILTRO DE AIRE PARA COMPRESOR AIR FILTER FOR COMPRESSOR

Para Modelo / Para El Modelo / For Model

24L - 37128
50L - 37129
50L - 09385
50L - 09380
100L - 09381



37133



5602225371337

N. Ref.	Descrição	Quant. Caixa
37133	FILTRO AR P/COMPRES 2HP 24/50L	1

COMPRESSOR DE AR
COMPRESOR DE AIRE
AIR COMPRESSOR

+ **PRODUÇÃO DE AR**
PRODUCCIÓN DE AIRE
AIR PRODUCTION

+ **POTÊNCIA**
POTENCIA
POWER

MONOBLOCO
MONOBLOCK

Cabeça Alumínio » DUPLA

Cabeza Aluminio » DOBLE

Aluminium Head » DOUBLE

SILENCIOSO
ECOLÓGICO
ECONÓMICO

SILENT
 ECOLOGICAL
 ECONOMIC

PROFISSIONAL
 PROFESIONAL
 PROFESSIONAL

MONOFÁSICO
 SINGLE PHASE

Sem Óleo
 Sin Aceite
 Without Oil

Sem manutenção (óleos).
É necessária a limpeza
regular dos filtros de ar.

A não limpeza implica a perda de garantia.


Sin mantenimiento (aceites).
 Es necesario limpiar periódicamente
 los filtros de aire.
 Si no se limpia, se perderá la garantía.

Maintenance-free (oils).
 Regular cleaning of the air
 filters is required.
 Failure to clean will result in
 loss of warranty.



24 L
 1.5kW - 2.0hp

50 L
 1.5kW - 2.0hp



RPM	2 800	2 800
Tensão / Tensión / Voltage	230V- 50Hz	230V- 50Hz
Capacidade de Ar / Capacidad de Aire / Air Capacity	264 L/min	264 L/min
Pressão / Presión / Pressure	8 Bar - 116 PSI	8 Bar - 116 PSI
Roda / Rueda / Wheel	2	2
Ruído / Noise	87 dB	87 dB

N. Ref.	Descrição	Marca	Quant. Caixa
37185	COMP-SAU-24L 2HP SIL CAB DUPLA	SAURIUM	1
37186	COMP-SAU-50L 2HP SIL CAB DUPLA	SAURIUM	1

Caixa Cartão
 Caja de Cartón
 Carton Box

COMPRESSOR DE AR
COMPRESOR DE AIRE
AIR COMPRESSOR

+ **PRODUÇÃO DE AR**
PRODUCCIÓN DE AIRE
AIR PRODUCTION

+ **POTÊNCIA**
POTENCIA
POWER

MONOBLOCO
MONOBLOCK

PROFISSIONAL
PROFESIONAL
PROFESSIONAL

MONOFÁSICO
SINGLE PHASE

Cabeça Alumínio
Cabeza Aluminio
Aluminium Head

Sem Óleo
Sin Aceite
Without Oil

Sem manutenção (óleos).
É necessária a limpeza regular dos
filtros de ar. A não limpeza implica a
perda de garantia.

Sin mantenimiento (aceites).
 Es necesario limpiar periódicamente los
 filtros de aire. Si no se limpia, se perderá
 la garantía.

Maintenance-free (oils).
 Regular cleaning of the air filters is
 required. Failure to clean will result in
 loss of warranty.



4 CABEÇAS | CABEZAS | HEADS
2 MOTORES | ENGINES



50 L
528 L/min

Potência / Potencia / Power	3.0kW - 4HP
RPM	2800
Tensão / Tensión / Voltage	230V~ 50Hz
Pressão / Presión / Pressure	8 Bar - 116 PSI
Roda / Rueda / Wheel	2
Ruido / Noise	89 dB

N. Ref.	Descrição	Marca	Quant. Caixa
37187	COMP-SAU-50L 4HP SIL 2MOT 4CAB	SAURIUM	1

MUITO IMPORTANTE

Instalações Elétricas » mínimo 30 kVA
 risco de queimar o 2º motor se a potência não for
 suficiente para arrancar os dois motores em simultâneo

Não usar extensões!
 se necessário, usar uma extensão, de fios com uma
 espessura mínima de 4mm e completamente
 esticada / desenrolada.

Em caso de avaria por falta de potência ou pelo uso
indevido de extensões não adequadas a avaria não é
coberta pela garantia

MUY IMPORTANTE

Instalaciones Eléctricas » mínimo 30 kVA
 riesgo de quemar el segundo motor si la potencia no es
 suficiente para arrancar ambos motores simultáneamente
¡No uses extensiones!

si es necesario, utilice un cable de extensión con un grosor
 mínimo de 4 mm y completamente estirado / desenrollado.
 En caso de falla por falta de energía o por el mal uso de
 cables de extensión inadecuados,
 ¡la falla no está cubierta por la garantía!

COMPRESSOR DE AR
 COMPRESOR DE AIRE
 AIR COMPRESSOR

MONOFÁSICO
 SINGLE PHASE

CORREIA
 CORREA
 BELT

400 L/min

10 Bar



com Óleo
 con Aceite
 with Oil

Óleo para Reposição
 Aceite de Repuesto
 Replacement Oil

Recom. ref. 25209 - 1L



100 L
 3.0 hp



200 L
 3.0 hp



RPM	2800	2800
Tensão / Tensión / Voltage	230V- 50Hz	230V- 50Hz
Roda / Rueda / Wheel	3	4
Ruído / Noise	76 dB	76 dB

N. Ref.	Descrição	Marca	Quant. Caixa
37188	COMP-SAU-100LT 3HP 10BAR MONOF	SAURIUM	1
37189	COMP-SAU-200LT 3HP 10BAR MONOF	SAURIUM	1

Caixa Madeira
 Caja de Madera
 Wood Box



COMPRESSOR DE AR
 COMPRESOR DE AIRE
 AIR COMPRESSOR

TRIFÁSICO
 THREE PHASE

CORREIA
 CORREA
 BELT

4.0 hp » 1 Cabeça
 4.0 hp » 1 Cabeza
 4.0 hp » 1 Head

480 L/min

10 Bar



270 L
 4.0 hp

RPM	2800
Tensão / Tensión / Voltage	400V- 50Hz
Roda / Rueda / Wheel	4
Ruído / Noise	80 dB



com Óleo
 con Aceite
 with Oil

Óleo para Reposição
 Aceite de Repuesto
 Replacement Oil

Recom. ref. 25209 - 1L

Caixa Madeira
 Caja de Madera
 Wood Box

N. Ref.	Descrição	Marca	Quant. Caixa
37190	COMP-SAU-270LT 4HP 10BAR TRIF	SAURIUM	1

WARRIOR ATTITUDE

23MAR22

COMPRESSOR DE AR
 COMPRESOR DE AIRE
 AIR COMPRESSOR

MONOFÁSICO
 SINGLE PHASE

CORREIA
 CORREA
 BELT

322 L/min

10 Bar



com Óleo
 con Aceite
 with Oil

Óleo para Reposição
 Aceite de Repuesto
 Replacement Oil

Recom. ref. 25209 - 1L




50 L
 3.0 hp



100 L
 3.0 hp



200 L
 3.0 hp



RPM	1500	1500	1500
Tensão / Tensión / Voltage	230V- 50Hz	230V- 50Hz	230V- 50Hz
Roda / Rueda / Wheel	2	3	4
Ruído / Noise	97dB	97dB	97dB

N. Ref.	Descrição	Marca	Quant. Caixa
37180	COMP-SAU-50LT 3HP 10BAR MONOF	SAURIUM	1
37181	COMP-SAU-100LT 3HP 10BAR MONOF	SAURIUM	1
37182	COMP-SAU-200LT 3HP 10BAR MONOF	SAURIUM	1

Caixa Cartão
 Caja de Cartón
 Carton Box

COMPRESSOR DE AR
 COMPRESOR DE AIRE
 AIR COMPRESSOR

TRIFÁSICO
 THREE PHASE

CORREIA
 CORREA
 BELT

4.0 hp » 1 Cabeça
 4.0 hp » 1 Cabeza
 4.0 hp » 1 Head

481 L/min

10 Bar



Caixa de Ligação Trifásica
 Caja de Conexión Trifásica
 Three-Phase Connection Box



200 L
 4.0 hp



com Óleo
 con Aceite
 with Oil

Óleo para Reposição
 Aceite de Repuesto
 Replacement Oil

Recom. ref. 25209 - 1L

Caixa Cartão
 Caja de Cartón
 Carton Box

RPM	1250
Tensão / Tensión / Voltage	400V- 50Hz
Roda / Rueda / Wheel	4
Ruido / Noise	96dB

N. Ref.	Descrição	Marca	Quant. Caixa
37183	COMP-SAU-200L 4HP 10BAR TRIF	SAURIUM	1

COMPRESSOR DE AR
 COMPRESOR DE AIRE
 AIR COMPRESSOR

TRIFÁSICO
 THREE PHASE

CORREIA
 CORREA
 BELT

4.0 hp + 4.0 hp » 2 Cabeças
 4.0 hp + 4.0 hp » 2 Cabezas
 4.0 hp + 4.0 hp » 2 Heads

Trabalha com 1 ou as 2 Cabeças em simultâneo, se houver corrente suficiente

Trabajar con 1 o las 2 Cabezas al mismo tiempo, si hay suficiente corriente
 Work with 1 or the 2 Heads simultaneously, if there is enough current



962 L/min

10 Bar

Com quadro elétrico e painel de comando
Não requer inspeção

Con cuadro electrico y panel de control
 No se requiere inspección

With electrical and control panels
 No inspection required



270 L
 4.0 hp + 4.0 hp

com Óleo
 con Aceite
 with Oil

Óleo para Reposição
 Aceite de Repuesto
 Replacement Oil

Recom. ref. 25209 - 1L

Caixa Madeira
 Caja de Madera
 Wood Box



RPM	1250
Tensão / Tensión / Voltage	400V- 50Hz
Capacidade de Ar / Capacidad de Aire / Air Capacity	962 L/min (481x2)
Ruido / Noise	96dB

N. Ref.	Descrição	Marca	Quant. Caixa
37184	COMP-SAU-270L 4+4HP 10BAR TRIF	SAURIUM	1

MINI COMPRESSOR DE AR
 MINICOMPRESOR DE AIRE
 MINI AIR COMPRESSOR

12V
280 PSI



Adaptador 12V DC
Agulha -1 un
Ponteira - 2 un

Adaptador 12V DC
 Agulha -1 un
 Punta - 2 un

12V DC Adapter
 Needle -1 un
 Nozzle - 2 un

N. Ref.	Descrição	Marca	Quant. Caixa
48469	MINI COMP-SAU-DC12V 280PSI	SAURIUM	1

BOMBA DE PÉ
 BOMBA DE PIE
 FOOT PUMP

com Manómetro
 con Manometro
 whit Pressure Gauge

Agulha -1 un
Ponteira - 1 un

Aguja -1 un
 Punta - 1 un

Needle -1 un
 Nozzle - 1 un



N. Ref.	Descrição	Marca	Quant. Caixa
47860	BOMBA PÉ-SAU-C/MANÓMETRO	SAURIUM	20

CAMPAINHA PARA BICICLETA
 TIMBRE PARA BICICLETA
 BELL FOR BICYCLE



N. Ref.	Descrição	Marca	Quant. Caixa
66165	CAMPAINHA-MAC-P/BICICLETA	MAC POWER	14

ASPIRADOR PÓ / LÍQUIDOS
ASPIRADOR POLVO / LIQUIDOS
VACUUM CLEANER WET / DRY

INOX
STAINLESS STEEL

Motor
3 x 1000W



Suporte com Rodas
Soporte con Ruedas
Support with Wheels



3000W
80L

Motor / Engine	Eléctrico
RPM	26 000
Tensão / Tensión / Voltage	230V- 50Hz
Isolamento / Aislamiento / Insulation	IPX4
Sucção / Succión / Suction	23kPa
Interruptor / Switch	3 x (ON - OFF)
Drenagem de Líquidos / Drenaje de Líquidos	Tubo
Cabo Alimentação / Cable Alimentación / Power Cable	4.5m

- 1 - Mangueira Sucção - 2m
- 2 - Tubo de Sucção - Metal
- 1 - Filtro HEPA
- 1 - Filtro Pano
- 1 - Bocal Fendas
- 1 - Escova para Carpete e Piso Liso
- 1 - Escova Piso Molhado
- 1 - Escova Redonda

- 1 - Manguera Succion - 2m
- 2 - Tubo Succion - Metal
- 1 - Filtro HEPA
- 1 - Filtro Paño
- 1 - Boquilha Griejas
- 1 - Cepillo para Moqueta y Suelo Liso 1
- Cepillo para Piso Mojado
- 1 - Cepillo Redondo

N. Ref.	Descrição	Marca	Quant. Caixa
48461	ASPIRADOR-SAU-INOX 3000W 80L	SAURIUM	1



ASPIRADOR PÓ / LÍQUIDOS
 ASPIRADOR POLVO / LIQUIDOS
 VACUUM CLEANER WET / DRY

INOX
 STAINLESS STEEL

Motor
3 x 1000W

DUPLO FILTRO
 FILTRO DOBLE
 DOUBLE FILTER

Limpeza Automática do Filtro
 Limpieza Automática del Filtro
 Automatic Filter Cleaning



3000W
80L

- 1 - Mangueira Sucção - 2m
- 2 - Tubo de Sucção - Metal
- 1 - Filtro HEPA
- 1 - Filtro Paño
- 1 - Bocal Fendas
- 1 - Escova para Carpete e Piso Liso
- 1 - Escova Piso Molhado
- 1 - Escova Redonda


- 1 - Manguera Succión - 2m
- 2 - Tubo Succión - Metal
- 1 - Filtro HEPA
- 1 - Filtro Paño
- 1 - Boquilha Grijas
- 1 - Cepillo para Moqueta y Suelo Liso
- 1 - Cepillo para Piso Mojado
- 1 - Cepillo Redondo

RPM	22 000
Tensão / Tensión / Voltage	230V - 50Hz
Isolamento / Aislamiento / Insulation	IPX4
Sucção / Succión / Suction	23kPa
Interruptor / Switch	3 x (ON - OFF)
Drenagem de Líquidos / Drenaje de Líquidos	Tampa
Cabo Alimentação / Cable Alimentación / Power Cable	4.5m
Roda / Rueda / Wheel	4

N. Ref.	Descrição	Marca	Quant. Caixa
48462	ASPIRADOR-SAU-INOX 3000W 80L 3M	SAURIUM	1

WARRIOR ATTITUDE

23MAY03



SAURIUM®

FILTRO HEPA HEPA FILTER



p/ 48460



p/ 48461



p/ 48462-63354



ESCOVA CEPILLO BRUSH



p/ 48460

PISOS LISOS
SUELOS LISOS
FLOOR BRUSH



p/ 48461

PISOS MOLHADOS
SUELOS MOJADOS
WET FLOOR



p/ 48461

PISOS SECOS
SUELOS SECOS
DRY FLOOR

MANGUEIRA DE SUÇÃO MANGUERA DE SUCCIÓN SUCTION HOSE

1.5 m



p/ 48460



2 m



p/ 48461

TUBO DE SUÇÃO TUBO DE SUCCIÓN SUCTION TUBE



p/ 48460



p/ 48461

MOTOR ENGINE

1400W



p/ 48460

33400 r.p.m.
230V-50Hz



1000W



p/ 48461

25000 r.p.m.
230V-50Hz

N. Ref.	Descrição	Marca	Quant. Caixa
46506	FILTRO HEPA-SAU-P/ASP 48460	SAURIUM	1
46500	FILTRO HEPA-SAU-P/ASP 48461	SAURIUM	1
63370	FILTRO HEPA P/ASPIRADOR 63354-48462	SAURIUM	1
46510	ESCOVA-SAU-P/ASPIRADOR 48460	SAURIUM	1
46504	ESCOVA-SAU-PISO HUMID P/48461	SAURIUM	1
46505	ESCOVA-SAU-PISO SECO P/48461	SAURIUM	1
46508	MANGUEIRA-SAU-1.5M P/ASP 48460	SAURIUM	1
46502	MANGUEIRA-SAU-2M P/ASP 48461	SAURIUM	1
46509	TUBO SUÇÃO-SAU-P/ASP 48460	SAURIUM	1
46503	TUBO SUÇÃO-SAU-P/ASP 48461	SAURIUM	1
46507	MOTOR 1400W-SAU-P/ASPIR 48460	SAURIUM	1
46501	MOTOR 1000W-SAU-P/ASPIR 48461	SAURIUM	1



WARRIOR ATTITUDE

23MAI03

SOLDADOR INVERTER
SOLDADOR INVERTER
HANDHELD INVERTER WELDING MACHINE

INVERTER



Ø 1.6 - 3.2mm



PORTÁTIL - 1.5kg
PORTABLE - 1.5kg



20 - 105A

Tensão Sem Carga / Tensión Sin Carga	30-50V
Potência / Potencia / Power	MAX. - 4.1kW (IN) - 2.5kW (OUT)
Factor Potência / Factor Potencia / Power Factor	0.73
Eficiência / Efficiency	85%
Eléctrodo / Electrodo / Welding Rod	Ø 1.6 - 3.2mm
Isolamento / Aislamiento / Insulation	F
Tensão / Tensión / Voltage	AC 230V-50Hz (max 19A)
Cabo Alimentação / Cable Alimentación / Power Cable	1.95m

N. Ref.	Descrição	Marca	Quant. Caixa
56961	SOLD INV TIPO PISTOLA-SAU-105A	SAURIUM	4



SAURIUM®

SOLDADOR

EQUIPO DE SOLDADURA
WELDING SET

INVERTER

130A



25.5 V



5160222345696041

56960

Corrente Corriente Current:	20-130 A
Voltagem Voltaje Voltage:	25.5 V
Voltagem s/ Carga Voltage s/ Carga No Load Voltage:	60 V
Capacidade Capacidad Capacity:	4.1 KW
Factor de Potência Power Factor:	0.83
Ciclo de Trabalho Ciclo de Trabajo Duty Cycle:	45%
Eléttodos Electrodo Welding Rod:	1 - 3,2 mm
Tensão Tensión Tension:	AC220V-50/60Hz
Peso Weight:	2 Kg



Accesórios | Accesorios | Accessories:

Porta-Eléttodos | Porta-Electrodos | Electrode Holder:

1 un - 1 m

Alicate de Massa | Pinza de Masa | Earth Clamp:

1 un - 1 m



Marca
Saurium
N. Ref.
56960

Descrição
Soldador Inverter
Especificação
130 A

Quant. Caixa:
1

WARRIOR ATTITUDE

21NOV25
60

SOLDADOR INVERTER

EQUIPO SOLDADURA INVERTER
INVERTER WELDING MACHINE

HOT START
ARC FORCE
ANTI STICK

MMA - ELÉTODOS
MMA - ELECTRODOS
MMA - WELDING ROD

Visor Digital
Pantalla Digital
Digital Display



125A

Corrente (A) / Corriente / Current	20 - 125A (out)
Tensão Sem Carga / Tensión Sin Carga	35 - 50V
Tensão Saída / Tensión Salida / Rated Output Voltage	20.8--25V
Corrente (A) / Corriente / Current	24.3A (in)
Tensão / Tensión / Voltage	230V- 50/60Hz
Isolamento / Aislamiento / Insulation	F
Eléctrodo / Electrodo / Welding Rod	Ø 1.6 - 3.2mm
Ciclo de Trabalho / Ciclo de Trabajo / Duty Cycle	30%
Eficiência / Eficiencia / Efficiency	80%
Factor Potência / Factor Potencia / Power Factor	0.73

- 1 - Porta Eléctrodo - 2m
- 1 - Alicatete de Massa - 1m
- 1 - Escova Picadeira
- 1 - Máscara de Mão
- 1 - Correia de Transporte
- 1 - Porta Eléctrodo - 2m
- 1 - Pinça de Masa - 1m
- 1 - Cepillo Piqueta
- 1 - Pantalla de Protección de Mano
- 1 - Cinta Transportadora
- 1 - Electrode Holder - 2m
- 1 - Earth Clamp - 1m
- 1 - Welding brush
- 1 - Welding hand helmet
- 1 - Transport Belt

N. Ref.	Descrição	Marca	Quant. Caixa
48480	SOLDADOR INVERTER-SAU-125A	SAURIUM	1

SOLDADOR INVERTER
EQUIPO SOLDADURA INVERTER
INVERTER WELDING MACHINE

HOT START
ARC FORCE
ANTI STICK

MMA - ELÉTRODOS

Visor Digital
Pantalla Digital
Digital Display



140A

Corrente (A) / Corriente / Current	20 - 140A (out)
Tensão Sem Carga / Tensión Sin Carga	35 - 50V
Tensão Saída / Tensión Salida / Rated Output Voltage	20.8--25.6V
Corrente (A) / Corriente / Current	28.2A (in)
Tensão / Tensión / Voltage	230V- 50/60Hz
Isolamento / Aislamiento / Insulation	F
Eléctrodo / Electrodo / Welding Rod	Ø 1.6 - 3.2mm
Ciclo de Trabalho / Ciclo de Trabajo / Duty Cycle	60%
Eficiência / Eficiencia / Efficiency	80%
Factor Potência / Factor Potencia / Power Factor	0.73

- 1 - Porta Eléctrodos - 2m
- 1 - Alicate de Massa - 1m
- 1 - Escova Picadeira
- 1 - Máscara de Mão
- 1 - Mala Transporte
- 1 - Correia de Transporte
- 1 - Porta Eléctrodos - 2m
- 1 - Pinza de Masa - 1m
- 1 - Cepillo Piqueta
- 1 - Pantalla de Protección de Mano
- 1 - Maleta Transporte
- 1 - Cinta Transportadora
- 1 - Electrode Holder - 2m
- 1 - Earth Clamp - 1m
- 1 - Welding brush
- 1 - Welding hand helmet
- 1 - Transport Suitcase
- 1 - Transport Belt

N. Ref.	Descrição	Marca	Quant. Caixa
48481	SOLDADOR INVERTER-SAU-140A	SAURIUM	1



SAURIUM®

SOLDADOR
EQUIPO DE SOLDADURA
WELDING SET

INVERTER

200A



200A



56959

Corrente Corriente Current:	20-200 A
Voltagem Voltaje Voltage:	28 V
Voltagem s/ Carga Voltage s/ Carga No Load Voltage:	56/62 V
Capacidade Capacidad Capacity:	6.7 Kva
Factor de Potência Power Factor:	0.93
Ciclo de Trabalho Ciclo de Trabajo Duty Cycle:	60%
Eléttodos Electrodo Welding Rod:	3,2 mm
Tensão Tensión Tension:	AC220V-50/60Hz
Peso Weight:	6.25 Kg



Accesórios | Accesorios | Accessories:

Porta-Electrodos | Electrode Holder

1 un - 1.5 m

Alicate Massa | Pinza Masa | Earth Clamp:

1 un - 1.5 m



Marca Saurium	Descrição Soldador Inverter
N. Ref. 56959	Especificação 200 A

Quant. Caixa:
1

WARRIOR ATTITUDE

21NOV17
63

SOPRADOR / ASPIRADOR

SOPLADOR / ASPIRADOR
BLOWER / VACUUM



Motor Engine	400W
RPM	13000rpm
Tensão Tensión Voltage	230V/50Hz
Velocidade de Ar Velocidad del Aire Air Speed	72m/s
Volume Ar Volumen Aire Air Volume	2.8m³ / min
Peso Weight	1.1Kg



Marca	Descrição	Quant. Caixa:
Saurium	Soprador / Aspirador	8
N. Ref.	Especificação	
48431	400W	

GRAVADOR

GRABADOR
ENGRAVER PEN

Metal
Vidro | Vidrio | Glass
Plástico | Plastic
Madeira | Madera | Wood
Cerâmica | Cerámica | Ceramics
Etc.



Motor Engine	13W
RPM	7200rpm
Tensão Tensión Voltage	230V/50Hz

Accesórios | Accesorios | Accessories:
1 Fresa de Gravar - Aço Cabrono |
 1 Carbide Steel - Purpose Tip
2 Moldes Alfa-numérico |
 2 Letter-number Template

Marca	Descrição	Quant. Caixa:
Saurium	Gravador	5/20
N. Ref.	Especificação	
66071	Mac - 13W, com acessórios	



SAURIUM®

PISTOLA AR QUENTE DECAPADOR AIRE CALIENTE HEAT GUN

ELÉTRICA
ELECTRICA
ELECTRIC

2000W



2000W



5160222514780121

47800 - 47801

Potência Potencia Power:	①	①	2000W
Ar Aire Air:			
Temperatura Temperature:			I- 350° / II- 600°
Fluxo Flujo Flow:			I- 300 / II- 500 L/min
Peso Weight:			



Acessórios | Accesorios | Accessories:

- 4un** - Bocais | Boquillas | Nozzles
- 1un** - Betumadeira | Espátula | Putty Knife
- 1un** - Raspador | Scraper
- 1un** - Cabo | Mango | Handle

8 un



5160222514780051

Marca	Descrição
Saurium	Pistola Ar Quente
N. Ref.	Especificação
47801	2000 W
47800	2000 W - 8un

Quant. Caixa:
5
5




WARRIOR ATTITUDE

22AG031
65

POLIDORA ELÉTRICA
PULIDORA ELECTRICA
DRYWALL SANDER



48840



5602225488400

710W
 210 mm

Comprimento / Longitud / Length **1200 - 1600 mm**
RPM **Sem carga: 700-1700**

N. Ref.	Descrição	Marca	Quant. Caixa
48840	POLIDORA ELET-SAU-710W EXTENSI	SAURIUM	2

6x Lixas | Lijas | Sanding Paper
 2x Adaptadores | Adapters
 2x Escovas Carvão | Escobillas de Carbón | Carbon
 Brushes
 1x Chave | Llave | Wrench
 1x Tubo | Tubo | Tube: 4m
 1x Mala de Transporte | Maletín | Carrying Case

ESMERILADORA AMOLADORA DE BANCO BENCH GRINDER



150 W
125 mm



Motor / Engine	Elétrico
RPM	2950
Tensão / Tensión / Voltage	230V- 50Hz
Rebolo / Piedra De Amolar / Grindstone	125 x 16 x 12.7 mm

N. Ref.	Descrição	Marca	Quant. Caixa
48800	ESMERILADORA-SAU-125MM 150W	SAURIUM	1

ESMERILADORA AMOLADORA DE BANCO BENCH GRINDER




250 W
150 mm



Motor / Engine	Elétrico
RPM	2950
Tensão / Tensión / Voltage	230V- 50Hz
Rebolo / Piedra De Amolar / Grindstone	150 x 16 x 12.7 mm

N. Ref.	Descrição	Marca	Quant. Caixa
48801	ESMERILADORA-SAU-150MM 250W	SAURIUM	1

ESMERILADORA AMOLADORA DE BANCO BENCH GRINDER



350 W
200 mm



Motor / Engine	Elétrico
RPM	2950
Tensão / Tensión / Voltage	230V- 50Hz
Rebolo / Piedra De Amolar / Grindstone	200 x 20 x 16 mm

N. Ref.	Descrição	Marca	Quant. Caixa
48802	ESMERILADORA-SAU-200MM 350W	SAURIUM	1

**REBARBADORA
AMOLADORA
ANGLE GRINDER**



600W
Ø 115mm

RPM	12 000
Tensão / Tensión / Voltage	230V- 50Hz

N. Ref.	Descrição	Marca	Quant. Caixa
47805	REBARBADORA-SAU-115MM 600W	SAURIUM	1



**SERRA TICO-TICO
SIERRA CALADORA
JIG SAW**

CORTE MADEIRA / FERRO
CORTE MADERA / HIERRO
WOOD / IRON CUT



450W

Motor / Engine	Elétrico
RPM	2800
Tensão / Tensión / Voltage	230V- 50Hz
Corte / Cortada / Section	Madeira: 55 mm
	Ferro: 6 mm
Lâmina / Cuchilla / Blade	1 un

N. Ref.	Descrição	Marca	Quant. Caixa
66041	SERRA TICO-MAC-55MM 450W	MAC POWER	1



SERRA CIRCULAR
SIERRA CIRCULAR
CIRCULAR SAW

CORTE MADEIRA
CORTE MADERA
WOOD CUT



47811



5602225478111

1200W
185 mm



47812



5602225478128

LASER



Motor / Engine	Elétrico
RPM	5000
Disco / Blade	(24D) Ø 185mm
Tensão / Tensión / Voltage	230V - 50Hz
Corte / Cortada / Section	90° - 65mm
	45° - 44mm
Disco (Furo) / Disco (Agujero) / Disc (Hole)	Ø 20mm

N. Ref.	Descrição	Marca	Quant. Caixa
47811	SERRA CIRCULAR-SAU-1200W 185MM	SAURIUM	4
47812	SERR CIR-SAU-1200W 185MM LASER	SAURIUM	4



SERRA ANGULAR
SIERRA INGLETADORA
MITER SAW

CORTE FERRO
CORTE HIERRO
IRON CUT



Disco 355mm (incl.)
Disc 355mm (incl.)



48812



5 6 0 2 2 2 5 4 8 8 1 2 7

2500W
Ø 355mm



RPM	3900
Corte / Cortada / Section	0° - 45°
Ruido / Noise	78dB

Opcional:
Recomendamos Ref: 63204
Disco corte Metal Ø 350mm
Optional:
We recommend Ref: 63204
Metal cutting disc Ø 350mm

N. Ref.	Descrição	Marca	Quant. Caixa
48812	SERRA ANG C/FERRO-SAU-2500W	SAURIUM	1

MÁQUINA CORTAR AZULEJO CORTADOR CERÂMICA CERAMIC CUTTER

FIXA
FIJA
FIXED



48810



5 6 0 2 2 2 5 4 8 8 1 0 3

1200 W
Ø 230mm

RPM	2950
Tensão / Tensão / Voltage	230V- 50Hz
Disco / Blade	Ø 230 x 2.4 mm
Disco (Furo) / Disco (Agujero) / Disc (Hole)	Ø 25.4 mm
Corte / Cortada / Section	920 mm (max.)
Corte (Profundidade) / Corte (Profundidad)	90° » 43 mm
	45° » 37 mm

N. Ref.	Descrição	Marca	Quant. Caixa
48810	MAQ CORTAR AZUL-SAU-1200W	SAURIUM	1



DISCO CORTE AZULEJO / CERÂMICA DISCO PARA CORTAR BALDOSAS / CERÂMICA TILE / CERAMIC CUTTING DISC



48983



5 6 0 2 2 2 5 4 8 9 8 3 4

230 mm

Para Modelo / Para El Modelo / For Model	48810 - 48811
Disco / Blade	Ø 230 x 2.4 mm
Disco (Furo) / Disco (Agujero) / Disc (Hole)	Ø 25.4 mm

N. Ref.	Descrição	Marca	Quant. Caixa
48983	DISCO C/AZUL-SAU-P/48810+48811	SAURIUM	200



230x25.4x2.4MM

SERRA DE FITA
SIERRA DE CINTA
BAND SAW

CORTE MADEIRA
CORTE MADERA
WOOD CUT



250W
200 mm

Motor / Engine	Elétrico
Tensão / Tensión / Voltage	230V- 50Hz
Lâmina / Cuchilla / Blade	6TPI - 0.3 x 7 x 1400mm
Velocidade / Velocidad / Speed	15.9 m/s
Corte / Cortada / Section	200 mm (máx.)
Corte (Profundidade) / Corte (Profundidad)	45° » 45 mm
	90° » 80 mm
Plataforma / Platform	305 x 305 mm

N. Ref.	Descrição	Marca	Quant. Caixa
48816	SERRA FITA-SAU-250W P/CORT MAD	SAURIUM	1



LÂMINA CORTE DE MADEIRA
CUCHILLA PARA CORTAR MADERA
WOOD CUTTING BLADE



6TPI
1400 mm


Para Modelo / Para El Modelo / For Model	48816
Lâmina / Cuchilla / Blade	0.3 x 7 x 1400mm

N. Ref.	Descrição	Marca	Quant. Caixa
48981	LÂM C/MADEIRA-SAU-6TPI P/48816	SAURIUM	50



SERRA DE FITA
SIERRA DE CINTA
BAND SAW

CORTE MADEIRA
CORTE MADERA
WOOD CUT



48818



5 602225488189

350W
230mm

Motor / Engine	Elétrico
Tensão / Tensión / Voltage	230V- 50Hz
Lâmina / Cuchilla / Blade	6TPI - 0.3 x 6.35 x 1575mm
Velocidade / Velocidad / Speed	11.5 m/s
Corte / Cortada / Section	230 mm (máx.)
Corte (Profundidade) / Corte (Profundidad)	90° » 80 mm
Plataforma / Platform	305 x 305 mm

N. Ref.	Descrição	Marca	Quant. Caixa
48818	SERRA FITA-SAU-350W P/CORT MAD	SAURIUM	1

LÂMINA CORTE DE MADEIRA
CUCHILLA PARA CORTAR MADERA
WOOD CUTTING BLADE



48980



5 602225489803

6TPI
1575 mm

Para Modelo / Para El Modelo / For Model	48818
Lâmina / Cuchilla / Blade	0.3 x 6.35 x 1575mm


N. Ref.	Descrição	Marca	Quant. Caixa
48980	LÂM C/MADEIRA-SAU-6TPI P/48818	SAURIUM	50



SERRA DE FITA
SIERRA DE CINTA
BAND SAW

CORTE METAL
CORTE DE METALES
METAL CUTTING


Inclinação da serra: 0° - 45°
Inclinación sierra: 0° - 45°
Saw tilting: 0° - 45°



Corte preciso de tubos e perfis metálicos

Corte preciso de tubos y perfiles metálicos

Precise cutting of tubes and metal profiles



550W

Lâmina / Cuchilla / Blade	14TPI - 0.63 x 13 x 1640mm
Velocidades / Cambio / Gears	10, 30, 50m/s
Corte / Cortada / Section	45°
	Redondo: 65mm
	Quadrado: 85x60mm
	90°
	Redondo: 110mm
	Quadrado: 130x100
Plataforma / Platform	305 x 305 mm

N. Ref.	Descrição	Marca	Quant. Caixa
48817	SERRA FITA-SAU-550W P/CORT FER	SAURIUM	1



PLAINA E DESENGROSSADEIRA FIXA
CEPILLADORA Y DESBASTADORA FIJA
JOINTER AND PLANNER

CORTE MADEIRA
CORTE MADERA
WOOD CUT

2 IN 1



1500W
204 mm

Tensão / Tensión / Voltage	230V- 50Hz
Lâmina / Cuchilla / Blade	2 un- 210 X 16.5 X 1.5mm
RPM	9000
Velocidade / Velocidad / Speed	6 m/min
Corte / Cortada / Section	Plaina - 0 - 2mm (Máx) Desgaste - 0 - 3mm (Máx)
Medidas / Measures	Peça de trabalho: Largura (max): 204 mm Altura: 5 - 120 mm
Mesa / Tabla / Table	Plaina - 740 x 212mm Desengrossadeira - 270 x 204mm




Saída com Adaptador para Extração de Pó Salida con Adaptador para Extracción de Polvo Output with Adapter for Dust Extraction

N. Ref.	Descrição	Marca	Quant. Caixa
48825	PLAINA ELECT-SAU-1500W 204MM	SAURIUM	1

PLAINA DESENGROSSADEIRA
CEPILLO CANTEADOR
THICKNESS PLANNER

CORTE MADEIRA
CORTE MADERA
WOOD CUT



Desgaste : 0 - 2.5mm
 Shavings Thickness: 0 - 2.5mm



1500W
 318mm

Peça de trabalho:
Comprimento (min.): 127mm
Largura (max.): 318mm
Altura: 5 - 153mm

RPM	9000
Tensão / Tensión / Voltage	230V - 50Hz
Lâmina / Cuchilla / Blade	2 un
Velocidade / Velocidad / Speed	8 m/min
Profundidade Max / Profundidad Máxima / Max Depth	Desgaste : 0 - 2.5mm
Mesa / Tabla / Table	318x290mm
	318x695mm (Ext.)
Ruido / Noise	88.7 dB(A)

Pieza de trabajo:
Longitud (mín.): 127 mm
Ancho (máx.): 318 mm
Altura: 5 - 153 mm

Workpiece:
Length (min): 127mm
Max Width: 318mm
Height: 5 - 153mm

N. Ref.	Descrição	Marca	Quant. Caixa
48826	PLAINA DESENGR-SAU-1500W 318MM	SAURIUM	1

TORNO MECÂNICO
TORNO MECÁNICO
MECHANICAL LATHE

TORNEAR MADEIRA
TORNEAR MADERA
WOODTURNING



400W
1000 mm

Velocidades / Cambio / Gears **4**
Diâmetro / Diámetro / Diameter **350 mm**

Buril reto | Cíncel plano | Straight chisel: 1 un
Buril redondo | Cíncel redondo | Round chisel: 1 un

N. Ref.	Descrição	Marca	Quant. Caixa
48830	TORNO MAD ELÉT-SAU-400W 1000MM	SAURIUM	1

CONJUNTO DE BURIS
JUEGO DE CINCELES
LATHE CHISEL SET

para Torno para Madeira
para Torno para Madera
for Wood Lathe



8 un

Semicircular | Semicircular | Semicircular : 10, 15, 24 mm
Oblíquo | Oblicuo | Oblicuo: 13, 25 mm
Triangular | Triangular | Triangle: 13 mm
Redondo Plano | Redondo Plano | Flat Round: 13 mm
Ponta Bico | Punta Puntiguda | Parting Tool: 4.8 mm

N. Ref.	Descrição	Marca	Quant. Caixa
48985	CONJ BURIS-SAU-8PCS P/TORN MAD	SAURIUM	10

BETONEIRA
HORMIGONERA
CONCRETE MIXER

550W

140 L



650W

160 L



650W

180 L



850W

220 L



48570

48571

48572

48573

Motor / Engine	Elétrico	Elétrico	Elétrico	Elétrico
RPM	2800	2800		
Tensão / Tensión / Voltage	230V- 50Hz	230V- 50Hz	230V- 50Hz	230V- 50Hz
Ruído / Noise	97 dB (A)	93 dB (A)	93 dB (A)	94 dB (A)
Info	CUBA ≈ 120L	CUBA ≈ 125L	CUBA ≈ 143L	CUBA ≈ 160L
Abertura / Apertura / Opening	Ø 385 mm	Ø 390 mm	Ø 390 mm	Ø 390 mm
Velocidade / Velocidad / Speed	26.6 rpm	29.5 rpm	29.5 rpm	29.5 rpm
Roda / Rueda / Wheel	2	2	2	2

N. Ref.	Descrição	Marca	Quant. Caixa
48570	BETONEIRA-SAU-140L 550W 385MM	SAURIUM	1
48571	BETONEIRA-SAU-160L 650W	SAURIUM	1
48572	BETONEIRA-SAU-180L 650W 390MM	SAURIUM	1
48573	BETONEIRA-SAU-220L 850W 390MM	SAURIUM	1



BETONEIRA
HORMIGONERA
CONCRETE MIXER

800W

180 L



900W


200 L



	48574	48575
Motor / Engine	Elétrico	Elétrico
Tensão / Tensión / Voltage	230V- 50Hz	230V- 50Hz
Ruído / Noise	76 dB (A)	76 dB (A)
Info	CUBA ≈ 135L	CUBA ≈ 155L
Abertura / Apertura / Opening	Ø 390 mm	Ø 390 mm
Velocidade / Velocidad / Speed	31 rpm	31 rpm
Roda / Rueda / Wheel	2	2

N. Ref.	Descrição	Marca	Quant. Caixa
48574	BETONEIRA-SAU-180L 800W 390MM	SAURIUM	1
48575	BETONEIRA-SAU-200L 900W 390MM	SAURIUM	1





SAURIUM®

MESA DE TRABALHO COM TORNO TABLA DE TRABAJO CON TORNILLO WORK BENCH WITH VICE



70KG

560X620X755MM

Descrição: **Mesa de Trabalho**

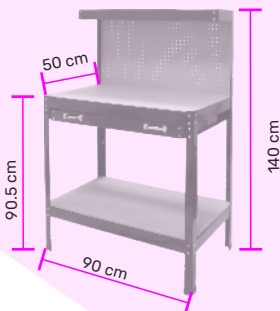
Marca: Saurium

N. Ref. Especificação
48780 c/ Torno - 70 Kg

Quant. Caixa:
1

BANCA DE TRABALHO BANCO DE TRABAJO WORK BENCH

1 - GAVETA | CAJON | DRAWER



100KG

900X500X1400MM



Descrição: **Banca de Trabalho**

Marca: Saurium

N. Ref. Especificação
48781 c/ Gaveta - 100 Kg

Quant. Caixa:
1


WARRIOR ATTITUDE

22ABR22

79

CINTO PARA FERRAMENTA
CINTURÓN PARA HERRAMIENTA
TOOL POUCH BAG


PELE | PIEL | LEATHER



1 BOLSA + 5 DIVISÓRIAS
1 BOLSILLO + 5 DIVISORES
1 POCKET + 5 DIVIDERS

FERRAMENTA NÃO INCLUÍDA
HERRAMIENTA NO INCLUIDA
TOOL NOT INCLUDED

DUPLO | DOBLE



2 BOLSAS + 10 DIVISÓRIAS
2 BOLSILLOS + 10 DIVISORES
2 POCKETS + 10 DIVIDERS

FERRAMENTA NÃO INCLUÍDA
HERRAMIENTA NO INCLUIDA
TOOL NOT INCLUDED

Descrição: Cinto p/ Ferramenta - Pele

Marca: Saurium

N. Ref.	Especificação	Quant. Caixa:
47330	c/ 5 Divisórias - 1 Bolsa	1
47331	c/ 10 Divisórias - 2 Bolsas	1

DISCO DIAMANTE
DISCO DIAMANTE
DIAMOND DISC


CORTE a SECO
DRY CUT

SEGMENTADO
SEGMENTED




Ø 115 mm

13 200 rpm (max)



Ø 125 mm

12 200 rpm (max)



Ø 230 mm

6 600 rpm (max)



Disco (Furo) / Disco (Agujero) / Disc (Hole)	22.2 x 1.0 mm
Pastilha / Pastilla / Segment	7 mm
Velocidade / Velocidad / Speed	80 m/s (max.)



N. Ref.	Descrição	Marca	Quant. Caixa
48700	DISCO DIAM-SAU-115 SEGMENTADO	SAURIUM	100
48701	DISCO DIAM-SAU-125 SEGMENTADO	SAURIUM	25
48702	DISCO DIAM-SAU-230 SEGMENTADO	SAURIUM	25

Anel Redutor p/ Ø 20mm
Anillo Reductor para Ø 20mm
Reducing Ring for Ø 20mm

DISCO DIAMANTE
DISCO DIAMANTE
DIAMOND DISC

CORTE a SECO
DRY CUT

TURBO



Ø 115 mm

13 200 rpm (max)



Ø 125 m

12 200 rpm (max)



Ø 230 m

6 600 rpm (max)



Disco (Furo) / Disco (Agujero) / Disc (Hole)	22.2 x 1.0 mm
Pastilha / Pastilla / Segment	7 mm
Velocidade / Velocidad / Speed	80 m/s (max.)



N. Ref.	Descrição	Marca	Quant. Caixa
48703	DISCO DIAM-SAU-115 TURBO	SAURIUM	25
48704	DISCO DIAM-SAU-125 TURBO	SAURIUM	25
48705	DISCO DIAM-SAU-230 TURBO	SAURIUM	25


Anel Redutor p/ Ø 20mm
Anillo Reductor para Ø 20mm
Reducing Ring for Ø 20mm

DISCO TUNGSTÊNIO

DISCO TUNGSTENO

TUNGSTEN BLADE

3 un
Ø 185 mm



CORTE MADEIRA

CORTE MADERA

WOOD CUTTING



Mala Transporte

Maleta Transporte

Transport Suitcase

3 un
Ø 210 mm



Dentes / Dientes / Teeth	24 x 1 un
	48 x 1 un
	60 x 1 un
Disco (Furo) / Disco (Agujero) / Disc (Hole)	30 mm

N. Ref.	Descrição	Marca	Quant. Caixa
48711	DISCO TCT-SAU-3PCS 185MM	SAURIUM	25
48710	DISCO TCT-SAU-3PCS 210MM DENT	SAURIUM	10

Anel Redutor p/ Ø 20mm
Anel Redutor p/ Ø 16mm

Reducing Ring for Ø 20mm
Reducing Ring for Ø 16mm



48 D
Ø 315 mm

Dentes / Dientes / Teeth	48
Disco (Furo) / Disco (Agujero) / Disc (Hole)	30 mm

N. Ref.	Descrição	Marca	Quant. Caixa
48712	DISCO TCT-SAU-315MMX48D	SAURIUM	10



BROCA CRANEANA
SIERRA CORONA
HOLE SAW

MADEIRA
MADERA
WOOD

6 un



48721



5 602225 487212

Brocas Craneanas | Sierras Corona |
Hole Saws:
4 un - 32, 38, 51, 54 mm
Broca Guia | Broca Guia | Arbors:
1 un
Chave Sextavada | Llave Hexagonal |
Hex Key:
1 un



11 un



48724



5 602225 487243

Brocas Craneanas | Sierras Corona |
Hole Saws:
8 un - 19, 22, 29, 32, 38, 44, 51, 64 mm
Broca Guia | Broca Guia | Arbors:
2 un
Chave Sextavada | Llave Hexagonal |
Hex Key:
1 un



15 un



48720



5 602225 487205

Brocas Craneanas | Sierras Corona |
Hole Saws:
12 un - 19, 22, 25, 29, 32, 35, 38, 44, 51,
57, 64, 76 mm
Broca Guia | Broca Guia | Arbors:
2 un
Chave Sextavada | Llave Hexagonal |
Hex Key:
1 un



N. Ref.	Descrição	Marca	Quant. Caixa
48721	BROCA CRANEANA-SAU-6PC	SAURIUM	10
48724	BROCA CRANEANA-SAU-11UN	SAURIUM	10
48720	BROCA CRANEANA-SAU-15PC	SAURIUM	1

BROCA TUNGSTÊNIO
BROCA TUNGSTENO
TUNGSTEN DRILL

SDS



5 un

BETÃO
HORMIGÓN
CONCRETE


Encaixe / Encaje / Fitting	SDS
Broca / Taladro / Drill	10,12,16, 22, 25 mm
Comprimento / Longitud / Length	600 mm

N. Ref.	Descrição	Marca	Quant. Caixa
48722	BROCA SDS-SAU-5PC 600MM	SAURIUM	4



SAURIUM®

BROCA PUA BROCA 3 PUNTAS FLAT SPADE DRILL



Broca Pua | Broca 3 Puntas | Flat Spade Drill:
8 un - 6, 10, 13, 16, 19, 22, 25, 32mm
Extensão | Porlongador | Extension Bar:
1 un - 300mm
Chave Sextavada | Llave Hexagonal | Hex Key:
1 un - 3mm

Descrição: **Broca pua**
Marca: **Saurium**
N. Ref. Especificação Quant. Caixa:
48723 10 Un. 30



BROCAS PUA » MADEIRA
BROCAS 3 PUNTAS » MADERA
FLAT SPADE DRILLS » WOOD

10 Un.



MADEIRA
MADERA
WOOD

BROCA PUA BROCA 3 PUNTAS FLAT SPADE DRILL



Broca Pua | Broca 3 Puntas | Flat Spade Drill:
8 un - 6, 10, 13, 16, 19, 22, 25, 32mm
Extensão | Porlongador | Extension Bar:
1 un - 300mm
Chave Sextavada | Llave Hexagonal | Hex Key:
1 un - 3mm

Descrição: **Broca pua**
Marca: **Saurium**
N. Ref. Especificação Quant. Caixa:
95090 10 Un. 30



10 Un.



MADEIRA
MADERA
WOOD

MÓS MONTADAS » LÃ

MUELAS » LANA

CONTOUR BUFFING » WOOL



2 un.

Marca
Saurium
N. Ref.
48725

Descrição
Mós Montadas
Especificação
50 mm - 2 un

Quant. Caixa:
30

BIT TORX

PUNTA TORX

TORX BIT



30 mm: » T10H, T15H, T20H, T27H, T30H

75 mm: » T20H, T25H, T30H, T40H, T45H, T50H, T55H, T60H,

Adaptador - Adapter: » 3/8

Marca
Saurium
N. Ref.
48685

Descrição
Bits Torx
Especificação
15 un

Quant. Caixa:
24

BITS COM PROTEÇÃO

PUNTAS CON PROTECCIÓN

GUARD BITS



Philips: **2 un** - PH2x25mm, PH2x50mm
Pozidriv: **1 un** - PZ2x25mm



Marca
Saurium
N. Ref.
66389

Descrição
Bits com Proteção
Especificação
Mac - 3 un.

Quant. Caixa:
48

BUCHA PARA BERBEQUIM
MANDRIL PARA TALADRO
DRILL CHUCK

RÁPIDA
RÁPIDO
FAST



13mm

N. Ref.	Descrição	Marca	Quant. Caixa
47820	BUCHA P/BERBEQUIM-SAU-13MM DB	SAURIUM	5

ESCOVA DE CARVÃO
ESCOBILLAS DE CARBÓN
CARBON BRUSHER




BERBEQUIM
TALADRO
DRILL

8 x 5 mm




LIXADORA
LIJADORA
BELT SANDER

5 x 4 mm



LIXADORA
LIJADORA
BELT SANDER

6 x 5 mm



Para Modelo / Para El Modelo / For Model	66000	66065	75118
--	-------	-------	-------

N. Ref.	Descrição	Marca	Quant. Caixa
66950	ESCOVA CARVÃO P/66000	MAC POWER	1000
66954	ESCOVA CARVÃO P/66065	MAC POWER	1000
66955	ESCOVA CARVÃO P/75118	SPECIAL EDITION	1000



SAURIUM®

CHAVES DE CAIXA
LLAVES DE VASO
SOCKET TOOLS SET

CHROME VANADIUM

1/4" - 1/2"

94 Un.



- Chaves Caixa | Llaves Vaso | Dr. Spline
- 18 un - 1/2" - 10, 11, 12, 13, 14, 15, 16, 17, 18, 19, 20, 21, 22, 24, 23, 24, 27, 30, 32mm**
- 13 un - 1/4" - 4, 4.5, 5, 5.5, 6, 7, 8, 9, 10, 11, 12, 13, 14mm**
- Chaves Caixa Longas | Llaves Vaso Largas | Dr. Deep Spline
- 4 un - 1/2" - 14, 15, 17, 19mm**
- 8 un - 1/4" - 6, 7, 8, 9, 10, 11, 12, 13mm**
- Cardan Universal | Cardan Universal | Dr. Universal Joint
- 2 un - 1/2" - 1/4"**
- Chaves Caixa Velas | Llaves para Bujías | Dr. Spark Plug Socket
- 2 un - 1/2" x 16, 21mm**
- Extensões | Prolongadores | Dr. Extension Bar
- 1 un - 1/2"**
- 4 un - 1/4"**
- Cabo Corredizo | Mango Corredizo | Dr. Sliding T Bar
- 1 un - 1/2"**
- 1 un - 1/4"**
- Roquete | Carraca | Dr. Ratchet Handle
- 1 un - 1/2" - 250mm**
- 1 un - 1/4" - 150mm**
- Chaves Caixa c/ Bit | Llaves Vaso c/ Punta | Dr. Bit Socket
- 3 un - Fenda | Plana | Flat - 4, 5.5, 7mm**
- 2 un - Philips - 1, 2**
- 2 un - Pozidriv - 1, 2**
- 4 un - Sextavada | Hexagonal | Hex - 3, 4, 5 e 6mm**
- 6 un - Torx - T8, T10, T15, T20, T25, T30**
- Bits | Puntas | Bits
- 4 un - Sextavados | Hexagonal | Hex - 8, 10, 12, 14mm**
- 3 un - Fenda | Plana | Flat - 8, 10, 12mm**
- 2 un - Philips - 3, 4**
- 2 un - Pozidriv - 3, 4**
- 4 un - Torx T40, T45, T50, T55**
- Adaptador | Adaptador | Adaptor
- 1 un - 1/2" (F) - 5/16" (M)**
- 1 un - 1/4"**
- Chaves Umbrako Sextavadas | Llaves Hexagonales | Hex Key Wrench
- 3 un - 1.5, 2, 2.5mm**
- Mala Transporte | Maletín | Suitcase
- 1 un - Plástica - Plástica - Plastic**



Descrição: **Chaves de Caixa**

Marca: **Saurium**

N. Ref. Especificação
48664 1/4" - 1/2" - 94 Un.

Quant. Caixa:
3

WARRIOR ATTITUDE

22JAN03

86



SAURIUM®

CHAVES DE CAIXA

LLAVES DE VASO

SOCKET TOOLS SET

CHROME VANADIUM

1/4"-1/2"

108un



Chaves Caixa | Llaves Vaso | Dr. Spline:

17 un - 1/2" - 10, 11, 12, 13, 14, 15, 16, 17, 18, 19, 20, 21, 22, 24, 27, 30, 32mm

13 un - 1/4" - 4, 4.5, 5, 5.5, 6, 7, 8, 9, 10, 11, 12, 13, 14mm

Chaves Caixa Longas | Llaves Vaso Largas | Dr. Deep Spline:

5 un - 1/2" - 14, 15, 17, 19, 22mm

8 un - 1/4" - 6, 7, 8, 9, 10, 11, 12, 13mm

Chaves Torx | Llaves Torx | Dr. E Socket:

5 un - 1/2" - E4, E5, E6, E7, E8

8 un - 1/4" - E10, E11, E12, E14, E16, E18, E20, E24

Cardan Universal | Cardan Universal | Dr. Universal Joint:

2 un - 1/2" - 1/4"

Chaves Caixa Velas | Llaves para Bujías | Dr. Spark Plug Socket:

2 un - 1/2" x 16, 21mm

Extensões | Prolongadores | Dr. Extension Bar:

2 un - 1/2" - 125, 250mm

3 un - 1/4" - 50, 100, 150mm

Cabo Corrediço | Mango Corredizo | Dr. Sliding T Bar:

1 un - 1/4"

Roquete | Carraca | Dr. Ratchet Handle:

1 un - 1/2" - 250mm

1 un - 1/4" - 150mm

Chaves Caixa c/ Bit | Llaves Vaso c/ Punta | Dr. Bit Socket:

3 un - Fenda | Plana | Flat - 4, 5.5, 6.5mm

2 un - Phillips - 1, 2

2 un - Pozidriv - 1, 2

4 un - Sextavada | Hexagonal | Hex - 3, 4, 5 e 6mm

7 un - Torx - T8, T10, T15, T20, T25, T27, T30

Bits | Puntas | Bits:

5 un - Sextavados | Hexagonal | Hex - 7, 8, 10, 12, 14mm

3 un - Fenda | Plana | Flat - 8, 10, 12mm

2 un - Phillips - 3, 4

2 un - Pozidriv - 3, 4

5 un - Torx - T40, T45, T50, T55, T60

Adaptador | Adaptador | Adapter:

1 un - 1/2" (F) - 5/16" (M)

Chaves Sextavadas | Llaves Hexagonales | Hex Key Wrench:

3 un - 1.5, 2, 2.5mm

Mala Transporte | Maletín | Suitcase:

1 un - Plástica - Plástica - Plastic

Descrição: Chaves de Caixa

Marca: Saurium


N. Ref. 48665 Especificação Chaves de Caixa - 108 un

Quant. Caixa: 3

WARRIOR ATTITUDE

22JAN03

87



SAURIUM®

CHAVE DE CAIXA
LLAVE DE VASO
SOCKET TOOLS SET

CHROME VANADIUM



1/4"



5160222516687651

1/2"



5160222516687721

Chave Caixa |
Llave Vaso |
Sockets **10 un**
5, 6, 7,
8, 9, 10,
11, 12, 13,
14mm - 1/4"

Chave Caixa |
Llave Vaso |
Sockets **10 un**
9, 10, 11, 12,
13, 14, 15, 17,
18, 19mm - 1/2"

Marca
Saurium
N. Ref.
66876
66877

Descrição
Chave de Caixa
Especificação
Mac - 10Un. 1/4"
Mac - 10Un. 1/2"

Quant. Caixa:
10
10

WARRIOR ATTITUDE

22ABR22

88



SAURIUM®

CHAVES DE CAIXA LLAVES VASO SOCKET TOOLS SET



- Chave Caixa** | Llave Vaso | Socket Tools Set
7 un - 5, 6, 8, 10, 11, 12, 13mm
- Bit Fendas** | Punta Plana | Flat Bit
2 un - 5, 6.5mm
- Bit Philips** | Punta Philips | Philips Bit
2 un - PH1, PH2
- Bits Torx** | Punta Torx | Torx Bit
2 un - T15, T20
- Chave** | Llave | Wrench
1 un

Descrição: **Chaves de Caixa**

Marca: Saurium

N. Ref. 66446 Especificação Mac - 14 Un.

Quant. Caixa: 20

BITS COM ENCAIXE 1/2" PUNTAS CON ENCAJE 1/2" 1/2" SOCKET BITS

CHROME VANADIUM



- Fenda** | Plano | Flat
8mm
- Philips**
PH3, PH4
- Pozidriv**
PZ4
- Torx**
T30, T40, T45, T50
- Sextavada** | Hex
7, 8, 10, 12mm

1/2"

Descrição: **Bits com Encaixe 1/2"**

Marca: Saurium

N. Ref. 66878 Especificação Mac - 12Un. 1/2"

Quant. Caixa: 20

WARRIOR ATTITUDE

22ABR25
89



SAURIUM®

CHAVES DE CAIXA » TORX
LLAVES VASO » TORX
SOCKET » TORX

CHROME VANADIUM

1/4"



Descrição: **Chaves de Caixa » Torx**

N. Ref.	Especificação	Quant. Caixa:
66550	Mac - T8	20
66551	Mac - T10	20
66552	Mac - T15	20
66553	Mac - T20	20
47123	T20	100
66554	Mac - T25	20
66555	Mac - T27	20
66556	Mac - T30	20
47126	T30	100



CHAVES DE CAIXA » TORX
LLAVES VASO » TORX
SOCKET » TORX

CHROME VANADIUM

1/2"



Descrição: **Chaves de Caixa » Torx**

N. Ref.	Especificação	Quant. Caixa:
66562	Mac - T25	20
66564	Mac - T30	20
47132	1/2" - T40	50
47133	1/2" - T45	50
47134	1/2" - T50	50
47135	1/2" - T55	75
47136	1/2" - T60	50



WARRIOR ATTITUDE

21JAN06
90



SAURIUM®

CHAVES DE CAIXA
LLAVES VASO
SOCKET

CHROME VANADIUM

1/4"



Descrição: **Chaves de Caixa**

Marca: **Saurium**

N. Ref.	Especificação	Quant. Caixa:
66430	Mac - 4mm	20
66431	Mac - 4.5mm	20
66432	Mac - 5mm	20
66433	Mac - 5.5mm	20
66434	Mac - 6mm	20
66435	Mac - 6.5mm	20
66436	Mac - 7mm	20
66437	Mac - 8mm	20
66438	Mac - 9mm	20
66439	Mac - 10mm	20
47070	11mm	100
66441	Mac - 12mm	20
47072	13mm	50
66443	Mac - 14mm	20

WARRIOR ATTITUDE

21JAN06

91



SAURIUM®

CHAVES DE CAIXA
LLAVES VASO
SOCKET

CHROME VANADIUM

1/2"



Descrição:	Chaves de Caixa	
Marca:	Saurium	
N. Ref.	Especificação	Quant. Caixa:
47075	10mm	50
46980	10mm	75
46981	11mm	75
66454	Mac - 12mm	20
46982	12mm	75
46983	13mm	75
46984	14mm	75
46985	15mm	75
46986	16mm	75
46987	17mm	75
66460	Mac - 18mm	20
46988	18mm	75
46989	19mm	75
66462	Mac - 20mm	20
46990	20mm	75
66463	Mac - 21mm	20
46991	21mm	75
46992	22mm	75
47088	23mm	10
46993	23mm	75
46994	24mm	75
47090	26mm	10
66872	Mac - 27mm	20
47091	27mm	10
46995	27mm	75
66873	Mac - 28mm	20
47092	28mm	10
47093	30mm	10
46996	30mm	75
47094	32mm	10
46997	32mm	75

10mm 516022251470757	10mm 516022251469805	11mm 516022251469812	
12mm 516022251466454	12mm 516022251469829	13mm 516022251469836	14mm 516022251469843
15mm 516022251469850	16mm 516022251469867	17mm 516022251469874	18mm 516022251466406
18mm 516022251469881	19mm 516022251469898	20mm 5160222514664620	20mm 516022251469904
21mm 5160222514664637	21mm 516022251469911	22mm 516022251469928	23mm 516022251470887
23mm 516022251469935	24mm 516022251469942	26mm 516022251470900	27mm 5160222514668727
27mm 516022251470917	27mm 516022251469959	28mm 5160222514668734	28mm 516022251470924
30mm 516022251470931	30mm 516022251469966	32mm 516022251470948	32mm 516022251469973

WARRIOR ATTITUDE

22ABR13

92



SAURIUM®

CHAVE VELAS » CHAVE CAIXA
LLAVE BUJÍA » LLAVE VASO
SPARK PLUG » SOCKET

CHROME VANADIUM

1/2"



Descrição: **Chave de Velas » Chave de Caixa**

Marca: Saurium

N. Ref.	Especificação	Quant. Caixa:
66468	Mac - 1/2", 16mm	20
47048	1/2" - 16mm	40
66469	Mac - 1/2", 21mm	20

CHAVE CAIXA LONGA
LLAVE VASO LARGA
DEEP SOCKET

CHROME VANADIUM

1/2"



Descrição: **Chave Caixa Longa**

Marca: Saurium

N. Ref.	Especificação	Quant. Caixa:
66474	Mac - 11mm	20
66475	Mac - 12mm	20
66476	Mac - 13mm	20
66479	Mac - 16mm	20
66480	Mac - 17mm	20
66482	Mac - 19mm	20
66484	Mac - 21mm	20

WARRIOR ATTITUDE

21JAN06

93



SAURIUM®

ROQUETE
CARRACA
RATCHET

45D



Descrição: **Roquete 45D**
 Marca: Saurium
 N. Ref. Especificação
 47022 45D - 1/4"
 47027 45D - 1/2"

Quant. Caixa:
 30
 20

CHROME MOLYBDENUM



ROQUETE
CARRACA
RATCHET

72D



Descrição: **Roquete 72D**
 Marca: Saurium
 N. Ref. Especificação
 47023 72D - 1/4"
 47028 72D - 1/2"

Quant. Caixa:
 25
 5

CHROME MOLYBDENUM





SAURIUM®

ROQUETE CARRACA RATCHET

1/2"



Descrição: **Roquete**

Marca: **Saurium**

N. Ref. Especificação

47025 1/2"

Quant. Caixa:
20

CHAVE ENCAIXE LLAVE ENCAJE SPINNER HANDLE



CHROME VANADIUM



Descrição: **Chave Encaixe**

Marca: **Saurium**

N. Ref. Especificação

66451 1/4" - Tipo Chave Parafusos

66472 1/2" - Tipo L

Quant. Caixa:
20
20

CARDAN CARDAN UNIVERSAL JOINT



CHROME VANADIUM



Descrição: **Cardan**

Marca: **Saurium**

N. Ref. Especificação

66450 Mac - 1/4", com encaixe

66467 Mac - 1/2", com encaixe

Quant. Caixa:
20
10



SAURIUM®

EXTENSÃO » CHAVE CAIXA
EXTENSIÓN » LLAVE VASO
EXTENSION » SOCKET

1/2"



Descrição: **Extensão » Chave de Caixa**

Marca: Saurium

N. Ref.	Especificação
47035	1/2", 125mm
47037	1/2", 125mm
47038	1/2", 250mm

Quant. Caixa:
100
25
20

CHROME VANADIUM



125mm



125mm



250mm



CHAVE CORREDIÇA » CHAVE CAIXA
LLAVE CORREDIZA » LLAVE VASO
SLIDING T BAR » SOCKET

1/4"



Descrição: **Chave Corrediça » Chave de Caixa**

Marca: Saurium

N. Ref.	Especificação
66449	Mac - 1/4", 110mm

Quant. Caixa:
20

CHROME VANADIUM



110mm



ADAPTADOR » CHAVES CAIXA
ADAPTADOR » LLAVE VASO
ADAPTER » SOCKET



Descrição: **Adaptador » Chave Caixa**

Marca: Saurium

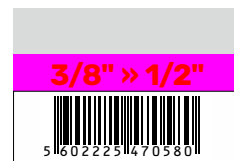
N. Ref.	Especificação
47057	1/4" » 3/8"
47058	3/8" » 1/2"
47059	3/8" » 1/4"

Quant. Caixa:
50
50
50

CHROME VANADIUM



1/4" » 3/8"



3/8" » 1/2"



3/8" » 1/4"



WARRIOR ATTITUDE

22ABR25

96



SAURIUM®

ADAPTADOR » BITS ADAPTADOR » PUNTAS ADAPTER » BITS

1/4"



MAGNÉTICO MAGNETIC



Descrição: **Adaptador » Bits**
Marca: Saurium
N. Ref. Especificação
47055 1/4" - 60mm

Quant. Caixa:
50

BITS » CHAVE CAIXA PUNTAS » LLAVE VASO BITS » SOCKET

MAGNÉTICO MAGNETIC



Descrição: **Bits - Chave Caixa Magnético**

N. Ref.	Especificação
66580	Mac - 6mm
66579	Mac - 7mm
47142	8mm
66578	Mac - 9mm
47144	10mm
66583	Mac - 11mm
47145	11mm
66577	Mac - 12mm
47147	13mm

Quant. Caixa:
20
20
50
20
50
20
20
50
20
50



BITS » CHAVES DE CAIXA PUNTAS » LLAVES VASO BITS » SOCKET

MAGNÉTICO MAGNETIC

Bits /Puntas: 5, 6, 8, 10, 11, 13mm



Descrição: **Bits » Chaves de Caixa**
Marca: Saurium
N. Ref. Especificação
47150 1/4" - 6 Un.

Quant. Caixa:
10

WARRIOR ATTITUDE

21JAN06

97



SAURIUM®

CHAVE SEXTAVADA LONGA LLAVE HEXAGONAL LARGA LONG HEX KEY WRENCH

Sextavada | Hexagonal:
1.5, 2, 2.5, 3, 4, 5, 6, 8, 10mm



9 Un.

**COM BOLA
CON PUNTA BOLA
WITH BALL POINT**

Marca
Saurium
N. Ref.
47631

Descrição
Chave Sextavada
Especificação
Bola - 9 un

Quant. Caixa:
10/50



CHROME VANADIUM



CHAVE TORX LONGA LLAVE TORX LARGA LONG TORX KEY WRENCH

TORX (Segurança | Seguridad | Security):
T10, T15, T20, T25, T30, T40, T45, T50

Marca
Saurium
N. Ref.
47630

Descrição
Chave Torx
Especificação
Furo - 9 un

Quant. Caixa:
10/50



9 Un.

**COM FURO
CON AGUJERO
WITH HOLE**

CHAVE PARAFUSOS » CONJUNTO DESTORNILLADOR » KIT SCREWDRIVER » SET

PONTA / PUNTA MAGNÉTICA | MAGNETIC TIP



7un

Chave | Destornillador | Screwdriver: ①
Fenda | Plana | Flat: 3x75, 5x75, 6x125,
8x150mm
Philips: PH0x75, PH1x75,
PH2x125mm

Marca
Saurium
N. Ref.
47600

Descrição
Chave Parafusos
Especificação
7 un

Quant. Caixa:
18



CHROME VANADIUM

WARRIOR ATTITUDE

21NOV15
98

CHAVE PARAFUSOS » FENDA DESTORNILLADOR » PLANA SCREWDRIVER » FLAT



Marca	Descrição	Quant. Caixa:
Saurium	Chave Parafusos » Fenda	
N. Ref.	Especificação	
66410	Mac - 3x75mm	12/240
66411	Mac - 4x100mm	12/240
66412	Mac - 5x100mm	12/240
66413	Mac - 6x125mm	12/120
66414	Mac - 6x150mm	12/120
66415	Mac - 8x200mm	12/120
47610	6x38mm	12/120

PONTA /

CHROME VANADIUM



CHAVE PARAFUSOS » PHILIPS DESTORNILLADOR » PHILIPS SCREWDRIVER » PHILIPS



Marca	Descrição	Quant. Caixa:
Saurium	Chave Parafusos » Philips	
N. Ref.	Especificação	
47620	PH0x75mm	12/300
47621	PH1x100mm	12/240
47622	PH2x125mm	12/120
66420	Mac - PH3x200mm	12/120
66414	Mac - PH1x38mm	12/120

PONTA /

CHROME VANADIUM





SAURIUM®

CHAVE BUSCA-POLOS

BUSCAPOLOS
VOLTAGE TESTER

ELETRICISTA



FENDAS
PLANA
FLAT



100 - 500V AC



Marca
Saurium
N. Ref.
47420

Descrição
Chave Busca-Polos
Especificação
210 mm

Quant. Caixa:
25

CHAVES PARAFUSOS

DESTORNILLADOR
SCREWDRIVER

com Isolamento VDE
con Aislamiento VDE
with Insulation VDE

Garantia de Segurança até 1000V
de acordo com IEC 60900

Garantía de seguridad hasta 1000V
según IEC 60900

Safety Guarantee up to 1000V
according to IEC 60900



8 un

CHROME VANADIUM



Chave Busca-Pólos | Llave Buscapolos | Voltage Tester:
1 un - 140mm - AC 125-250V

Chaves Philips | Llaves Philips | Philips keys:
4 un - PH0x75mm, PH1x80mm, PH2x100mm, PH3x150mm

Chaves Fendas | Llaves Planas | Flat keys:
3 un - 3

N. Ref.	Descrição	Marca	Quant. Caixa
47601	CH PARAFUSOS-SAU-VDE 8PC	SAURIUM	10

WARRIOR ATTITUDE

21SET15
100



SAURIUM®

ALICATE BOMBA ÁGUA

ALICATE PICO LORO
WATER PUMP PLIER



CHROME VANADIUM



250 mm



Descrição: **Alicate Bomba Água**

Marca: Saurium

N. Ref. Especificação
47400 c/ Isolam. CRV - 250mm

Quant. Caixa:
6

ALICATE FIXAÇÃO

ALICATE PRESIÓN
LOCK PLIER

250 mm



AÇO CARBONO
ACERO CARBONO
CARBON STEEL



PROFISSIONAL CHROME VANADIUM

250 mm




Descrição: **Alicate Fixação**

Marca: Mac Power

N. Ref. Especificação
66354 Aço Carbono - 250mm
47403 Profissional - CRV - 250mm

Quant. Caixa:
12
12



ALICATE » FREIOS ALICATE » ARANDELAS PLIER » SNAP RING

170 mm

INT - PC



INTERIOR / INTERNAL
P. CURVA / BENT NOSE



INTERIOR / INTERNAL
PONTA DIRETA/PUNTA RECTA/LONG NOSE



EXTERIOR / EXTERNAL
P. CURVA / BENT NOSE



EXTERIOR / EXTERNAL
PONTA DIRETA/PUNTA RECTA/LONG NOSE



Descrição: **Alicate de Freios**

Marca: Saurium

N. Ref. Especificação
48630 Interior - P. Curva - 7"
48631 Interior - P. Direita - 7"
48632 Exterior - P. Curva - 7"
48633 Exterior - P. Direita - 7"

Quant. Caixa:
120
120
120
120

INT - PD



EXT - PC



EXT - PD



WARRIOR ATTITUDE

22ABR18

101




SAURIUM®

ALICATE CORTA ARAME
TIJERA CORTA ALAMBRE
POCKET BOLT CUTTER

TURQUEZ
TENAZA
TOWER PINCER

CHROME VANADIUM



225mm



Descrição: Alicate

Marca: Saurium

N. Ref. Especificação
47401 Turquez - 225 mm - 9"

Quant. Caixa:
5

CORTA REBITES
CORTAVARILAS
BOLT CUTTER



450mm



Descrição: Corta Rebites

Marca: Saurium

N. Ref. Especificação
48615 18" - 450 mm
48616 24" - 600 mm
48617 30" - 750 mm
48618 36" - 900 mm

Quant. Caixa:
12
12
12
12

600mm



750mm



900mm



LÂMINA » CORTA REBITES
CUCHILLA » CORTAVARILAS
BLADE » BOLT CUTTER



450mm



Descrição: Corta Rebites

Marca: Saurium

N. Ref. Especificação
66920 18" - 450 mm
66921 24" - 600 mm
66922 30" - 750 mm
66923 36" - 900 mm

Quant. Caixa:
12
12
12
12

600mm



750mm



900mm



WARRIOR ATTITUDE

21JUL02
102



SAURIUM®

CHAVE CRESCENTE LLAVE AJUSTABLE AJUSTABLE WRENCH

ACO CARBONO
ACERO CARBONO
CARBON STEEL



6" / 150mm



5160222514860931

8" / 200mm



5160222514859731

10" / 250mm



5160222514859801

12" / 300mm



5160222514859971

15" / 375mm



5160222514860621

18" / 450mm



5160222514860791

24" / 600mm



5160222514860861

24" / 600mm



5160222514689631

Marca	Descrição	Quant. Caixa:
Saurium	Chave Crescente	
N. Ref.	Especificação	
48609	6" / 150mm	6
48597	8" / 200mm	6
48598	10" / 250mm	6
48599	12" / 300mm	6
48606	15" / 375mm	6
48607	18" / 450mm	6
48608	24" / 600mm	6
66896	Mac - 24" / 600mm	6

CHAVE FILTRO ÓLEO LLAVE FILTRO ACEITE OIL FILTER WRENCH



φ 50-110mm



5160222514736731

CINTA METÁLICA
CINTA DE METAL
METAL BIND

Marca	Descrição	Quant. Caixa:
Saurium	Chave Filtro Óleo	
N. Ref.	Especificação	
47367	φ 50-110mm	5

WARRIOR ATTITUDE

22OUT08
103



SAURIUM®

CHAVE CORRENTE LLAVE DE CADENA CHAIN WRENCH



610mm



Marca
Saurium
N. Ref.
47368

Descrição
Chave com Corrente
Especificação
610mm

Quant. Caixa:
12

CHAVE VELAS LLAVE BUJÍA SPARK SOCKET



ARTICULADA
HINGED



16mm



21mm



Marca
Saurium
N. Ref.
66485
66486

Descrição
Chave Velas
Especificação
Mac - 16mm
Mac - 21mm

Quant. Caixa:
50
50

CHAVE DE RODAS LLAVES DE RUEDAS WHEEL WRENCH


17, 19, 21, 23mm



Marca
Saurium
N. Ref.
42202

Descrição
Chave de Rodas
Especificação
17, 19, 21, 23mm

Quant. Caixa:
20



SAURIUM®

SACA-ROLAMENTOS SACA-RODAMIENTOS BEARING PULLER

75mm



516022251473604

100mm



516022251473611

150mm



516022251473628



2 PERNAS
2 PIERNAS
2 LEGS



75mm



516022251473635

100mm



516022251473642

3 PERNAS
3 PIERNAS
3 LEGS



Descrição: Saca-Rolamentos

Marca: Saurium

N. Ref.	Especificação	Quant. Caixa:
47360	2 Pernas - 75mm	40
47361	2 Pernas - 100mm	40
47362	2 Pernas - 150mm	40
47363	3 Pernas - 75mm	40
47364	3 Pernas - 100mm	30

ALMOTOLIA ALCUZA OIL CAN

BICO FLEXÍVEL BOQUILLA FLEXIBLE FLEXIBLE NOZZLE



300cc



516022251473215



500cc



516022251473208



Descrição: Almotolia

Marca: Saurium

N. Ref.	Especificação	Quant. Caixa:
47321	300cc	10
47320	500cc	10

WARRIOR ATTITUDE

22ABR20
105



SAURIUM®

CHAVE TUBULAR LLAVE FIJA TUBO TUBULAR SPANNER



6x7mm  516022251472607	8x9mm  516022251472614	10x11mm  516022251472621	MAC 12x13mm  516022251468376
--	--	--	---

12x13mm  516022251472638	14x15mm  516022251472645	16x17mm  516022251472713	18x19mm  516022251472652
--	--	--	--

MAC 20x22mm  516022251200460	20x22mm  516022251472669	21x23mm  516022251472676	24x26mm  516022251472683	25x28mm  516022251472690	30x32mm  516022251472706
---	--	--	--	--	--

8 Un.
6x7, 8x9, 10x11, 12x13, 14x15, 16x17, 18x19, 20x22mm
2un. - Barras | Poles



8 Un.  516022251472744
--

Descrição: Chave Tubular		
Marca: Saurium		
N. Ref.	Especificação	Quant. Caixa:
47260	6x7mm	10
47261	8x9mm	10
47262	10x11mm	10
66837	Mac - 12x13mm	25
47263	12x13mm	10
47264	14x15mm	10
47271	16x17mm	15
47265	18x19mm	50
20046	Mac - 20x22mm	15
47266	20x22mm	50
47267	21x23mm	60
47268	24x26mm	50
47269	25x28mm	50
47270	30x32mm	50
47274	8 Un.	20
47275	12 Un.	30



12 Un.
6x7, 8x9, 10x11, 12x13, 14x15, 16x17, 18x19,
20x22, 21x23, 24x26, 25x28, 30x32mm
2un. - Barras | Poles
1un. - Bolsa | Bag

12 Un.  516022251472751





SAURIUM®

CHAVE 2 BOCAS LLAVE 2 BOCAS DOUBLE OPEN END SPANNER



Descrição: **Chave 2 Bocas**

Marca: **Saurium**

N. Ref.	Especificação	Quant. Caixa:
47198	6x7mm	10
47199	8x9mm	10
47200	10x11mm	10
47201	12x13mm	10
66804	Mac - 14x15mm	30
47202	14x15mm	10
66805	Mac - 16x17mm	25
47203	16x17mm	10
66806	Mac - 18x19mm	25
47204	18x19mm	10
66807	Mac - 20x22mm	20
47205	20x22mm	10
66808	Mac - 21x23mm	20
47206	21x23mm	10
66840	Mac - 24x26mm	15
47207	24x26mm	10
47209	25x28mm	5
66842	Mac - 30x32mm	15
47208	30x32mm	5
47215	8 Un.	10



8 Un.
6x7, 8x9, 10x11,
12x13, 14x15,
16x17, 18x19,
20x22mm



SAURIUM®

CHAVE 2 BOCAS
LLAVE 2 BOCAS
DOUBLE OPEN END SPANNER

CHROME VANADIUM
PROFISSIONAL

GARANTIA VITALÍCIA | LIFETIME WARRANTY

GERMANY



6000



8 Un.

8 Un.

6x7, 8x9, 10x11, 12x13,
14x15, 16x17, 18x19, 20x22mm

Descrição: **Chave 2 Bocas**

Marca: **Saurium**

N. Ref.	Especificação	Quant. Caixa:
47170	6x7mm	10
58201	Mac - 8x9mm	100
47172	10x11mm	10
47173	12x13mm	10
58205	Mac - 14x15mm	50
58206	Mac - 16x17mm	100
58207	Mac - 18x19mm	50
58208	Mac - 20x22mm	80
47178	21x23mm	10
47179	24x26mm	10
58217	Mac - 24x27mm	200
58212	Mac - 30x32mm	40
47217	8un	10
47216	12 Un.	30



12 Un.

12 Un.

6x7, 8x9, 10x11, 12x13,
14x15, 16x17, 18x19, 20x22, 21x23,
24x26, 25x28, 30x32mm

WARRIOR ATTITUDE

21AG025
108



SAURIUM®

CHAVE 2 BOCAS

LLAVE 2 BOCAS

DOUBLE OPEN END SPANNER

CHROME VANADIUM



6 Un.



6 Un.

8x10, 9x11, 10x12, 13x14, 15x17, 16x18mm



Descrição: **Chave 2 Bocas**

Marca: Saurium

N. Ref. Especificação
47255 Universal - 6 Un.

Quant. Caixa:
10

CHAVE BOCA-LUNETETA

LLAVE COMBINADA

COMBINATION SPANNER

CHROME VANADIUM

8 Un.



8 Un.

8, 9, 10, 11, 13, 14, 17, 19mm



12 un



12 Un.

6, 7, 8, 9, 10, 11, 12, 13, 14, 17, 19, 22mm



16 Un.

6, 8, 9, 10, 11, 12, 13, 14, 15, 16, 17, 18, 19, 20, 22, 24mm

16 un



Descrição: **Chave Boca-Luneta**

Marca: Saurium

N. Ref. Especificação Quant. Caixa:
47235 8 Un. 10
47236 12 Un. 30
47237 16 Un. 10



WARRIOR ATTITUDE

22ABR25
109



SAURIUM®

CHAVE BOCA-LUNETA
LLAVE COMBINADA
COMBINATION SPANNER

AÇO CARBONO
ACERO CARBONO
CARBON STEEL



Descrição: Chave Boca-Luneta		
Marca: Saurium		
N. Ref.	Especificação	Quant. Caixa:
47231	6mm	10
66810	Mac - 7mm	15
47220	7mm	10
47232	8mm	10
66812	Mac - 9mm	15
47221	10mm	10
66814	Mac - 11mm	15
47222	11mm	10
66815	Mac - 12mm	15
47223	12mm	10
66816	Mac - 13mm	15
47224	13mm	10
66817	Mac - 14mm	15
47225	15mm	10
47226	16mm	10
66820	Mac - 17mm	15
47227	17mm	15
47233	18mm	10
66822	Mac - 19mm	15
47228	19mm	5
66823	Mac - 20mm	15
47229	21mm	5
66825	Mac - 22mm	15
66826	Mac - 23mm	15
66827	Mac - 24mm	15
66843	Mac - 26mm	10
66845	Mac - 30mm	15
47230	32mm	5



WARRIOR ATTITUDE




SAURIUM®

CHAVE LUNETA
LLAVE ACODADA
DOUBLE RING SPANNER

CHROME VANADIUM
PROFISSIONAL

GARANTIA VITALÍCIA | LIFETIME WARRANTY

GERMANY



5000

Descrição: **Chave Luneta**

Marca: **Saurium**

N. Ref.	Especificação	Quant. Caixa:
58300	Mac - 6x7mm	200
58301	Mac - 8x9mm	200
47282	10x11mm	10
47283	12x13mm	10
58304	Mac - 14x15mm	60
47285	16x17mm	10
58306	Mac - 18x19mm	60
47286	18x19mm	10
47287	20x22mm	10
58308	Mac - 21x23mm	50
47289	24x26mm	10
58310	Mac - 25x28mm	25
58311	Mac - 30x32mm	25
58315	Mac - 8 Un.	15

8 Un.

6x7, 8x9, 10x11, 12x13,
14x15, 16x17, 18x19, 20x22mm



WARRIOR ATTITUDE

21MAIO4

111



SAURIUM®

TORNO DE BANCADA TORNILLO DE BANCO BENCH VICE



50 mm



516022251473703

Dimensões - Dimensiones - Size:
1100 x 2400 x 1000 mm
Peso - Peso - Weight:
2.0 Kg

80 mm



516022251473741

Dimensões - Dimensiones - Size:
1200 x 2700 x 1200 mm
Peso - Peso - Weight:
4.0 Kg

100 mm



516022251473710

Dimensões - Dimensiones - Size:
1450 x 2750 x 1350 mm
Peso - Peso - Weight:
4.5 Kg

125 mm



516022251473727

Dimensões - Dimensiones - Size:
1700 x 3250 x 1400 mm
Peso - Peso - Weight:
5.5 Kg

150 mm



516022251473734



Marca	Descrição	Quant. Caixa:
Saurium	Torno de Bancada	
N. Ref.	Especificação	
47370	Fixo - 2" - 50mm	20
47374	Fixo M3 - 3" - 80mm	4
47371	Fixo M3 - 4" - 100mm	4
47372	Fixo M3 - 5" - 125mm	2
47373	Fixo M3 - 6" - 150mm	2

MARTELO CARPINTEIRO MARTILLO DE OREJAS CLAW HAMMER

456g

16 oz



516022251486505

CABO » FIBRA VIDRO + TPR
MANGO » FIBRA VIDRIO + TPR
HANDLE » FIBERGLASS + TPR

CABO FIBRA VIDRO + TPR MANGO FIBRA VIDRIO + TPR HANDLE FIBERGLASS + TPR

TPR



516022251486550

Marca	Descrição	Quant. Caixa:
Saurium	Martelo Carpinteiro	
N. Ref.	Especificação	
48650	Cabo Fibra - 16 oz	6
48655	Cabo Fibra Vidro + TPR	100



WARRIOR ATTITUDE

22ABR20

112



SAURIUM®

ESCOPRO ESCOPRO FLAT CHISEL

COM PROTEÇÃO
CON PROTECCIÓN
WITH PROTECTION

LARGO
ANCHO
BRICK BOLSTER

63 mm



100 mm



250x16 mm



300x16 mm



Descrição: **Escopro c/ Proteção**

Marca: Saurium

N. Ref.	Especificação	Quant. Caixa:
47304	Largo - 63 mm	5
47305	Largo - 100 mm	5
47300	250 mm	5
47301	300 mm	5
47302	Reforçado - 350 mm	5
47303	Reforçado - 400 mm	5

REFORÇADO | REFORZADO | REINFORCED

350x19 mm



400x19 mm



PONTEIRO PUNTERO CHISEL

COM PROTEÇÃO
CON PROTECCIÓN
WITH PROTECTION

250x16 mm



300x16 mm



REFORÇADO | REFORZADO | REINFORCED

Descrição: **Ponteiro c/ Proteção**

Marca: Saurium

N. Ref.	Especificação	Quant. Caixa:
47310	250 mm	5
47309	300 mm	5
47311	Reforçado - 350 mm	5
47312	Reforçado - 400 mm	5

350x19 mm



400x19 mm





SAURIUM®

ARRANCA PREGOS DESENCOFRADOR NAIL PULLER



12x300mm



16x400mm



16x600mm



Marca	Descrição	Quant. Caixa:
Saurium	Arranca Pregos	
N. Ref.	Especificação	
47343	12 x 300 mm	6
47341	16 x 400 mm	20
47342	16 x 600 mm	6

BETUMADEIRA ESPÁTULA SCRAPER



30mm



40mm



AÇO | ACERO | STEEL

CABO MADEIRA MANGO EN MADERA WOODEN HANDLE

50mm



60mm



70mm



80mm



100mm



Marca	Descrição	Quant. Caixa:
Saurium	Betumadeira	
N. Ref.	Especificação	
31590	30 mm	12
31591	40 mm	12
31592	50 mm	12
31593	60 mm	12
31594	70 mm	12
31595	80 mm	12
31596	100 mm	12

WARRIOR ATTITUDE

21NOV17
114



SAURIUM®

GRAMPO APERTO TORNILLO APRIETE CLAMP



50x150mm



5 1602225 487656

50x200mm



5 1602225 487663

50x250mm



5 1602225 487670

80x300mm



5 1602225 487687

80x400mm



5 1602225 487694

80x500mm



5 1602225 487649

Descrição: **Grampo Aberto**

Marca: Saurium

N. Ref.	Especificação	Quant. Caixa:
48765	50x150mm	50
48766	50x200mm	50
48767	50x250mm	50
48768	80x300mm	30
48769	80x400mm	25
48764	80x500mm	30



GRAMPO APERTO TORNILLO APRIETE CLAMP



3 Un.



5 1602225 473505

25, 50, 75mm

Descrição: **Grampo Aberto**

Marca: Saurium

N. Ref.	Especificação	Quant. Caixa:
47350	3 Un. - 25, 50, 75mm	50
47351	100mm	50
47352	125mm	50



100mm



5 1602225 473512

125mm



5 1602225 473529



SAURIUM®

FITA MÉTRICA FLEXÓMETRO MEASURING TAPE




3mx16mm

5160222514745021



5mx19mm

516022251474519



Marca
Saurium
N. Ref.
47450
47451

Descrição
Fita Métrica
Especificação
3mx16mm
5mx19mm

Quant. Caixa:
12/120
12/120

PAQUÍMETRO PIE DE REY CALIPER

**INOX
STEEL**



150mm



5160222514745571

Marca
Saurium
N. Ref.
47455

Descrição
Paquímetro
Especificação
Digital - 150mm

Quant. Caixa:
10

LÁPIS CARPINTEIRO LÁPIZ CARPINTERO CARPENTER PENCIL



6 un



5160222514739561

Marca
Saurium
N. Ref.
47395

Descrição
Lápis Carpinteiro
Especificação
6 un

Quant. Caixa:
24


WARRIOR ATTITUDE

22ABR25
116



SAURIUM®

PEDRA DE AFIAR PIEDRA DE AFILAR SHARPENING STONE



2 Un.



Marca
Saurium
N. Ref.
47390

Descrição
Pedra de Afiar
Especificação
2 un

Quant. Caixa:
10

LIMAS LIMAS FILE SET

CHROME VANADIUM



200 MM

3 Un.



Marca
Saurium
N. Ref.
48730

Descrição
Lima
Especificação
200 mm - 3 un

Quant. Caixa:
24

SERROTE DE MÃO SIERRA DE MANO MINI HACKSAW



300mm



Marca
Saurium
N. Ref.
47380

Descrição
Serrote
Especificação
Mão - 300 mm

Quant. Caixa:
30

WARRIOR ATTITUDE

22ABR22

117



SAURIUM®

KIT X-ATO KIT CORTADORES SNAP-OFF KNIFE SET



SAURIUM
WARRIOR ATTITUDE

KIT X-ATOS
KIT CORTADORES
SNAP-OFF KNIFE SET

23 Un

23 Un.



5160222514874031

X-Ato | Cortador | Snap-off Knife:
1 un - 18mm
2 un - 9mm
Lâminas | Cuchillas | Blades:
10 un - 18mm
10 un - 9mm

Descrição: **Kit X-Ato**

Marca: **Saurium**

N. Ref.	Especificação	Quant. Caixa:
48740	23 Un.	48

LÂMINAS » X-ATO CUCHILLAS » CORTADOR BLADES » SNAP-OFF KNIFE



SAURIUM
WARRIOR ATTITUDE

18mm | 10 UN

9mm



5160222518577941

10 Un.

18mm



5160222514874101

10 Un.

Descrição: **Lâminas » X-Ato**

Marca: **Saurium**

N. Ref.	Especificação	Quant. Caixa:
85779	Mac - 9mm, 9 Un.	120
48741	18mm, 10 Un.	24

WARRIOR ATTITUDE


21JAN19

118



SAURIUM®

DESENTUPIDOR DE CANOS LIMPIADORA DE DESAGUES DRAIN CLEANER



9mm x 5m

N. Ref.	Descrição	Marca	Quant. Caixa
47480	DESENTUPIDOR CANO-SAU-5MTX9MM	SAURIUM	1

- Nylon Dourado / Nylon Dorado / Gold Nylon**
 - » Plano/Flat: 3/4", 1" » de Sombra/Shader: 2, 10
 - » Redondo/Round: 0, 3
- Nylon Branco / Nylon Branco / White Nylon**
 - » Pontiagudo/Puntiagudo/Liner: 0
 - » Redondo/Round: 3
 - » de Sombra/Shader: 4, 6 » Angular 3/8"
- Natural**
 - » Pontiagudo/Puntiagudo/Liner: 2, 4, 8
 - » Redondo/Round: 5, 6 » Plano/Flat: 1/8", 1/2"
- Cerdas Porco / Cerdas Cedro / Hog Bristles**
 - » Cerdas Duras/Chip Brush: 1"
 - » Redondo/Round: 3 » Plano/Flat: 2, 4, 6
- Espuma/Foam: 1" (x2)**

JOGO PINCÉIS JUEGO DE CEPILLOS ARTIST BRUSH SET



Marca	Descrição	Quant. Caixa:
Saurium	Jogo Pincéis	10
N. Ref. 66681	Especificação 25 un	



ROLO DE PINTURA RODILLO DE PINTURA PAINT ROLLER



Cabo | Mango | Handle: **1un.**
 Rolos | Rodillos | Rollers: **2un. - 220mm**
 Cabo Extensível | Mango Extensible | Extensible Cable:
1un. - 1140-2040mm



Descrição:	Marca:	Quant. Caixa:
Rolo de Pintura	Saurium	1
N. Ref. 47870	Especificação 4 un - 220mm	





SAURIUM®

RASPADOR / FUNIL
RASPADOR / EMBUDO
SCRAPER / FUNNEL

PARA LIMPEZA DE PÁRA-BRISAS, VIDROS
PARA LIMPIAR VIDRIOS, PARABRISAS
FOR CLEANING GLASS, WINDSHIELDS

RETIRA NEVE / GELO / GEADA
ELIMINA NIEVE / HIELO / ESCARCHA
REMOVES SNOW / ICE / FROST

PLÁSTICO
PLASTIC



140>35mm



2IN1

Descrição: **Raspador/Funil Plástico**

Marca: Saurium

N. Ref. Especificação
48773 2 em 1

Quant. Caixa:
24

FUNIL
EMBUDO
FUNNEL

PLÁSTICO
PLASTIC

- 50, 75, 100, 120 mm



4 un



Descrição: **Funil Plástico**

Marca: Saurium

N. Ref. Especificação
48772 4 un

Quant. Caixa:
100

WARRIOR ATTITUDE

22NOV18
120



SAURIUM®

FUNIL
EMBUDO
FUNNEL

PLÁSTICO
PLASTIC



MAC

200 mm



516022251994529

200 mm



516022251487748

160 mm



516022251487762



MAC

250 mm



516022251994536



250 mm



516022251487751

Descrição: **Funil Plástico**

Marca: Saurium

N. Ref.	Especificação	Quant. Caixa:
48776	Curvo - ϕ 160 mm	6
99452	MAC - Direito - ϕ 200 mm	6
48774	Direito - ϕ 200 mm	6
99453	MAC - Direito - ϕ 250 mm	6
48775	Direito - ϕ 250 mm	6

FUNIL
EMBUDO
FUNNEL

PLÁSTICO
PLASTIC



Ponteira Flexível
Puntera Flexible
Flexible Nozzle
 \gg 260 mm



145 mm



516022251487700

158 mm



516022251487717

Descrição: **Funil Plástico**

Marca: Saurium

N. Ref.	Especificação	Quant. Caixa:
48770	Flexível - ϕ 145 mm	50
48771	Flexível - ϕ 158 mm	50



WARRIOR ATTITUDE

22NOV18
121



SAURIUM®

RODÍZIOS GIRATÓRIOS

RUEDA GIRATÓRIA

SWIVEL CASTER

BORRACHA | GOMA | RUBBER

CONJUNTO DE 4 UNIDADES - 2 COM TRAVÃO

JUEGO DE 4 UNIDADES - 2 CON FRENO

SET OF 4 UNITS - 2 WITH BRAKES



35KG



50KG

Descrição: Rodizio Giratório

Marca: Saurium

N. Ref.	Especificação	Quant. Caixa:
48778	Borracha - 50 mm - 4 un	6
48779	Borracha - 75 mm - 4 un	4

WARRIOR ATTITUDE

21JUL02
122



SAURIUM®

FITA ISOLADORA
CINTA AISLANTE
ISOLATION TAPE

19mmx10m



10 Un.

VERMELHO
ROJO
RED



10 Un.

VERDE
GREEN



10 Un.

PRETO
NEGRO
BLACK



10 Un.

PRETO
NEGRO
BLACK



3 Un.

SORTIDA
SURTIDA
ASSORTED

25mmx25m



10 Un.

VERMELHO
ROJO
RED



10 Un.

AZUL
BLUE



10 Un.

PRETO
NEGRO
BLACK

Marca	Descrição	Quant. Caixa:
Saurium	Fita Isoladora	
N. Ref.	Especificação	
66523	mac - 19mmx10m, Vermelho	50
66524	mac - 19mmx10m, Verde	50
66520	mac - 19mmx10m, Preto	50
47550	19mmx10m, Preto	50
47549	9mmx10m, Sortida - 3un	12
66528	mac - 25mmx25m, Vermelho	10
66529	mac - 25mmx25m, Azul	10
66526	mac - 25mmx25m, Preto	12

WARRIOR ATTITUDE

22OUT08
123



SAURIUM®

ABRAÇADEIRAS DE PLÁSTICO ABRAZADERAS DE PLASTICO PLASTIC CABLE TIES

BRANCA
BLANCA / WHITE



200 Un.



200 Un.



100 Un.



100 Un.



100 Un.

PRETA
NEGRA | BLACK



400 Un.



200 Un.



200 Un.



200 Un.



200 Un.



100 Un.



100 Un.



100 Un.



100 Un.

Descrição: **Abraçadeiras de Plástico**

Marca: Saurium

N. Ref.	Especificação	Quant. Caixa:
48750	Branca - 2.5x100mm - 400 Un.	00
48752	Branca - 2.5x200mm - 200 Un.	00
48754	Branca - 3.6x200mm - 200 Un.	00
66539	Mac - Branca - 3.6x300mm - 200 Un.	30
48756	Branca - 3.6x300mm - 200 Un.	00
48759	Branca - 4.8x300mm - 100 Un.	00
48745	Verde - 2.5x200mm - 200 Un.	150
48746	Verde - 3.6x300mm - 200 Un.	150
48747	Verde - 4.8x300mm - 100 Un.	150
48748	Verde - 6.0x400mm - 100 Un.	150
48749	Verde - 8.0x500mm - 100 Un.	150
48751	Preta - 2.5x100mm - 400 Un.	00
48753	Preta - 2.5x200mm - 200 Un.	00
48755	Preta - 3.6x200mm - 200 Un.	00
48757	Preta - 3.6x300mm - 200 Un.	00
48758	Preta - 4.8x200mm - 200 Un.	00
48760	Preta - 4.8x300mm - 100 Un.	00
48761	Preta - 6.0x400mm - 100 Un.	00
48762	Preta - 8.0x400mm - 100 Un.	00
48763	Preta - 8.0x500mm - 100 Un.	00

ARAME
ALAMBRE
WIRE



Ø 0.5 mm
50 m



Ø 0.7 mm
50 m



Ø 1 mm
50 m



Ø 1.5 mm
250 g



Ø 2 mm
250 g



Ø 3 mm
250 g

Galvanizado
Galvanized



N. Ref.	Descrição	Marca	Quant. Caixa
47460	ARAME GALV-SAU-0,5MMX50M	SAURIUM	1
47461	ARAME GALV-SAU-0,7MMX50M	SAURIUM	1
47462	ARAME GALV-SAU-1,0MMX50M	SAURIUM	1
47463	ARAME GALV-SAU-1,5MM 250GR	SAURIUM	1
47464	ARAME GALV-SAU-2,0MM 250GR	SAURIUM	1
47466	ARAME GALV-SAU-3,0MM 250GR	SAURIUM	1

ARAME **Latão**
ALAMBRE **Latón**
WIRE **Brass**



Ø 0.5 mm
20 m



Ø 0.7 mm
20 m

N. Ref.	Descrição	Marca	Quant. Caixa
66185	ARAME LATÃO-MAC-0,5MMX20M	MAC POWER	1
47467	ARAME LATÃO-SAU-0,7MMX20M	SAURIUM	1

ARAME
ALAMBRE
WIRE

Revestido em PVC
Recubierto de PVC
PVC Coated



Ø 0.7»0.9 mm
50 m



N. Ref.	Descrição	Marca	Quant. Caixa
47465	ARAME REVEST PVC-SAU-50MT	SAURIUM	1

FUSÍVEIS PARA AUTO

FUSIBLES PARA AUTO

AUTO FUSE SET

- 20 un.** » 5 Amp
- 20 un.** » 10 Amp
- 20 un.** » 15 Amp
- 20 un.** » 20 Amp
- 20 un.** » 25 Amp
- 20 un.** » 30 Amp

120 Un.



516022254476544



Marca
Saurium
N. Ref.
47654

Descrição
Fusível para Auto
Especificação
120 un

Quant. Caixa:
6/24

O' RINGS

JUNTAS DE GOMA

O-RINGS

- 9 x 20 un.** » 3x1, 4x1, 4.5x2, 5x2, 6x2, 6x2.5, 6x3, 7x2, 8x2mm
- 9 x 5 un.** » 9x2.5, 10x2, 12x3, 13x3, 14x2.5, 17x2.5, 18x4, 20x2, 22x2mm

255 Un.



516022254476506



NA COMPRA DE 6UN
OFERTA DO EXPOSITOR

Marca
Saurium
N. Ref.
47650

Descrição
O' Rings Sortidos
Especificação
225 un

Quant. Caixa:
6/24

JUNTAS / VEDANTES

JUNTAS / SELLANTES

JOINTS / SEALS

- 8 x 5 un.** » 9.5x8, 9.5x8, 9.5x10, 12.7x10, 12.7x16, 12.7x17, 15x24, 21x17, mm
- 4 x 5 un.** » 12.7x9x19, 12.7x12x18, 19x24x2, 19x16x24, mm
- 2 x 3 un.** » 31.8x30x39, 38.1x27x30mm
- 4 x 5 un.** » 9.5, 12.7, 19, 25.4 mm

86 Un.



516022254476513



NA COMPRA DE 6UN
OFERTA DO EXPOSITOR

Marca
Saurium
N. Ref.
47651

Descrição
Juntas / Vedantes
Especificação
86 un

Quant. Caixa:
6/24



SAURIUM®

ABRAÇADEIRAS MANGUEIRA ABRAZADERAS MANGUERA HOSE CLAMPS

- 8 un. » 10/16 mm
- 6 un. » 13/23 mm
- 2 un. » 14/27 mm
- 4 un. » 16/25 mm
- 2 un. » 16/32 mm
- 4 un. » 18/38 mm

OFERTA DE 6UN

Marca Saurium	Descrição Abraçadeira Mangueira	Quant. Caixa: 6/24
N. Ref. 47655	Especificação Metal - 26 un.	



REBITES ALUMÍNIO REMACHES ALUMINIO ALUMINUM RIVET

- 2 x 60 un. » 3.2x8, 3.2x10mm
- 3 x 60 un. » 4x8, 4x10, 4x12mm

NA COMPRA DE 6UN
OFERTA DO EXPOSITOR

Marca Saurium	Descrição Rebitos Alumínio	Quant. Caixa: 6/24
N. Ref. 47652	Especificação 300 un	



MOLAS MUELLES SPRING ASSORTMENT

- Estirada | Extended:
- 3 x 8 un. » 5.2x2, 5.6x25.4, 6.5x22.2mm
 - 5 x 7 un. » 4.0x79.4, 7.1x50.8, 8x44.5, 8.7x36.5, 8.7x46.8mm
 - 3 x 6 un. » 7.1x38.1, 7.9x28.6, 8.0x31.8mm
 - 1 x 5 un. » 4.8x44.5mm
- Comprimida | Compressed:
- 4 x 10 un. » 5.6x17.5, 6.4x10.3, 7.1x12.7, 7.1x19.1mm
 - 1 x 9 un. » 9.5x19.1mm
 - 1 x 8 un. » 5.6x38.1mm
 - 1 x 6 un. » 9.5x15.8mm
 - 1 x 5 un. » 9.1x34.9mm

NA COMPRA DE 6UN
OFERTA DO EXPOSITOR

Marca Saurium	Descrição Molas	Quant. Caixa: 6/24
N. Ref. 47653	Especificação 150 un	



WARRIOR ATTITUDE

MOSQUETÕES ALUMÍNIO

MOSQUETONES ALUMINIO

ALUMINIUM D-RING



COMPRA DE 6UN
ABERTA DO EXPOSITOR

Marca
Saurium
N. Ref.
66683

Descrição
Mosquetões Alumínio
Especificação
20 un

Quant. Caixa:
6



20 Un.



10un - 48x25x4.4mm
4un - 57x30x5.4mm
4un - 67x37x6.4mm
2un - 76x40x7mm

ABRAÇADEIRAS VELCRO

ABRAZADERAS VELCRO

HOOK & LOOP WRAP



Marca
Saurium
N. Ref.
66682

Descrição
Abraçadeira Velcro
Especificação
2 x 18 cm - 50 un

Quant. Caixa:
6



50 Un.



5x10un - 2x18cm

TERMINAIS ELETRICISTA TERMINALES ELÉCTRICOS SPADE TERMINAL

Terminal União Isolado / Terminal Unión Aislada / Butt Connector:
4un. 22-18ga - **4un.** 16-14ga - **4un.** 12-10ga
Terminal Faston Macho / Terminal Faston Macho / Male Disconnect:
4un. 22-18ga - **4un.** 16-14ga - **4un.** 12-10ga
Terminal Faston Fêmea / Terminal Faston Hembra / Female Disconnect:
4un. 22-18ga - **4un.** 16-14ga - **4un.** 12-10ga
Terminal Olhal / Terminal de Ojo / Ring Terminal:
4un. 22-18ga - **4un.** 16-14ga - **4un.** 12-10ga
Terminal Olhal / Terminal de Ojo / Ring Terminal:
6un. 22-18ga - **4un.** 16-14ga - **4un.** 12-10ga
Terminal Forquilha / Terminal Horquilla / Spade Terminal:
6un. 22-18ga - **4un.** 16-14ga - **4un.** 12-10ga



76 Un.



NA COMPRA DE 6 UN
OFERTA DO EXPOSITOR

Marca	Descrição	Quant. Caixa:
Saurium	Terminais Eletricista	6
N. Ref. 66673	Especificação 76 un	

ALICATE/GRAMPO » BATERIA PINZA » BATERÍA STORAGE BATTERY CLIP

Mini-Pinças Crocodilo / Minipinzas Cocodrilo / Mini-Alligator Clip
10UN. - 50mm
Pinças Crocodilo / Pinzas Cocodrilo / Alligator Alip
6UN. - 55mm
6UN. - 65mm
Alicate para Baterias / Pinzas Cocodrilo / Charging Pliers
2UN. - 80mm;
2UN. - 70mm
2UN. - 60mm



76 Un.



NA COMPRA DE 6 UN
OFERTA DO EXPOSITOR

Marca	Descrição	Quant. Caixa:
Saurium	Alicate/Grampo » Bateria	6
N. Ref. 66675	Especificação 28 un	

KIT BRICOLAGE KIT BRICOLAJE DIY SET

80 Un.



PARAFUSO AUTO-PERFORANTE
TORNILLO AUTO-PERFORANTE
SELF TAPPING SCREW

FIXAÇÃO
FIJACIÓN
HANGER ASSORTMENT

BRICOLAGE
BRICOLAJE
DIY

PARAFUSO PLADUR
TORNILLO PLACA YESO
DRY WALL SCREW

Marca	Descrição	Quant. Caixa:
Saurium	Kit Bricolage	
N. Ref. 66492	Especificação Auto-perfurante, 80 Un.	12/60
66495	Fixação, 40 Un.	12/60
66496	Bricolage, 86 Un.	12/60
66497	Parafuso gesso, 60 Un.	12/60

40 Un.



86 Un.



60 Un.





SAURIUM®

CADEADO » BICICLETA
CANDADO » BICICLETA
LOCK » BICYCLE

COM SUPORTE
CON SOPORTE
WITH BRACKET



80x20mm



Marca
Saurium
N. Ref.
66167

Descrição
CADEADO » BICICLETA
Especificação
c/ Chave - 80x20mm

Quant. Caixa:
24

CADEADO DE LATÃO
CANDADO DE LATÓN
BRASS LOCK


CHAVE
LLAVE
KEY



30mm



50mm



40mm



Marca
Saurium
N. Ref.
66150
66152
47660

Descrição
CADEADO de Latão » c/ Chave
Especificação
30mm
50mm
40mm

Quant. Caixa:
12/240
12/240
12/240

WARRIOR ATTITUDE

22ABR26
130



SAURIUM®

BALANÇA » BAGAGENS BALANZA » EQUIPAJE SCLAE » LUGGAGE



32Kg



Descrição: **Balança » bagagem**

Marca: **Saurium**

N. Ref. Especificação
66651 32Kg

Quant. Caixa:
50

LUPA COM LED LUPA CON LED LED MAGNIFIER



6 LED



Descrição: **Lupa com LED**

Marca: **Saurium**

N. Ref. Especificação
66650 6 LED

Quant. Caixa:
10/60

PINÇA COM LUPA PINZA CON LUPA HELPING HAND WITH MAGNIFYING GLASS



60mm



TRABALHAR COM PRECISÃO
TRABAJAR CON PRECISIÓN
HANDLING

Descrição: **Pinça com lupa**

Marca: **Saurium**

N. Ref. Especificação
42033 60mm

Quant. Caixa:
12

WARRIOR ATTITUDE

22ABR25

131

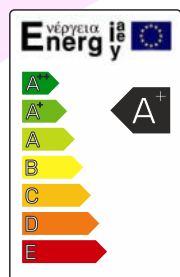


SAURIUM®

FOCO LED
PROYECTOR LED
LED LIGHT

FIXO
FIJO
FIXED

A+
10000 H



CLASSE PROTEÇÃO
CLASE PROTECCIÓN
CLASS PROTECTION

IP65

750LM

10W (LED)



129 x 37,5 x 109mm - 311 g



Luminância
Luminancia
Lumen:

1500LM

20W (LED)



150 x 38 x 128mm - 368 g



2250LM

30W (LED)



182 x 38,5 x 153mm - 515 g



3750LM

50W (LED)



225,5 x 40 x 184mm - 706 g



Descrição: Foco LED

Marca: Saurium

N. Ref.	Especificação	Quant. Caixa:
48795	Fixo - 10 W	2
48796	Fixo - 20 W	2
48797	Fixo - 30 W	2
48798	Fixo - 50 W	2

FOCO LED
PROYECTOR LED
LED LIGHT

PORTÁTIL
PORTABLE

BATERIA Li-Ion 7.4V
BATTERY 4400mAh

Carga Charge	4-5H
Autonomia Autonomy:	2H
Carregador Cargador Charger:	AC/DC -230-240V
Carro Coche Car:	12V

215 x 185 x 230mm - 1700 g

600-1200LM

20W (LED)



Luminância
Luminancia
Lumen:



Descrição: Foco LED

Marca: Saurium

N. Ref.	Especificação	Quant. Caixa:
48799	Portátil - 20 W - c/ Bateria	2

WARRIOR ATTITUDE

21JUL02
132

TRIPÉ PARA FOCOS
TRÍPODE DE PROYECTORES
TRIPOD FOR LIGHT PROJECTORS



Medidas / Measures **160cm**

N. Ref.	Descrição	Marca	Quant. Caixa
48790	TRIPÉ P/FOCOS-SAU-64-160CM	SAURIUM	10



SAURIUM®

EXTENSÃO ELÉTRICA
PROLONGADOR ELÉCTRICO
EXTENSION SOCKET

1.0mm²



1.5m



5 4602225 4893087



3m



5 4602225 4893020



5m



5 4602225 4893037

3 SAÍDAS TOMAS SOCKET

Cabo / Cable / Cable: 3G x 1.0 mm²
Terra / Tierra / Earth: Sim / Sin / Yes

Descrição: Extensão Elétrica

Marca: Saurium

N. Ref.	Especificação	Quant. Caixa:
56068	3 saídas - 1.5m	40
89302	3 saídas - 3.0m	40
89303	3 saídas - 5.0m	40

WARRIOR ATTITUDE

21JUL02

134



SAURIUM®



**Robot: 20m Alt.
7000 Paletes**


Show Room: 800m²



M MADEIRA®
MADEIRA & MADEIRA

Desde 1971
Área : 23.000m²

WARRIOR ATTITUDE



Zona Industrial da Pedrulha, lote 13
3050-183 Casal Comba | Mealhada, Portugal
Apartado 100, 3050-901 Mealhada



PME líder

Telf. +351 231 200 200 - Fax. +351 231 200 201
Telm. +351 919 854 879
geral@mader.pt * www.mader.pt